

02
PR.03

02
PR.03

01
PR.03

01
PR.03

03
PR.03

01 PLANTA BAIXA
ESCALA: 1/50

QUADRO DE ESQUADRIAS		
PORTAS (P)		
COD.	DIMENSÃO (LARGURA X ALTURA)	COMBINAÇÃO
P1	0,50 x 1,50	MADERA - 01 FOLHA - TIPO GIRO
P2	0,70 x 2,10	MADERA - 01 FOLHA - TIPO GIRO
P3	0,75 x 2,10	MADERA - 01 FOLHA - TIPO GIRO
P4	0,75 x 2,10	METALICA - 01 FOLHA - TIPO GIRO
P5	0,80 x 2,10	MADERA - 01 FOLHA - TIPO GIRO
P6	0,90 x 2,10	MADERA - 01 FOLHA - TIPO GIRO
P7	0,90 x 2,10	METALICA - 01 FOLHA - TIPO GIRO
P8	1,20 x 2,10	METALICA - 02 FOLHAS - TIPO GIRO

JANELAS (J)		
J1	0,80 x 1,50 / 1,00	METALICA - 01 FOLHA - TIPO GIRO
J2	0,70 x 1,50 / 1,00	METALICA - 01 FOLHA - TIPO GIRO
J3	1,10 x 1,00 / 1,00	MADERA - 01 FOLHA - TIPO MAXIMAR

BASCULAS (B)		
B1	0,50 x 0,50 / 1,00	ALUMINIO - VERDE - TIPO BASCULA
B2	1,00 x 1,10 / 1,00	ALUMINIO - VERDE - TIPO BASCULA

CUBICULOS (C)		
C1	1,50 x 0,50 / 1,00	CONCRETO

LEGENDA		
PISOS		
01	PISO GRANULITE	
02	CERAMICA	

REVESTIMENTOS		
1	REBOCO PINTADO	
2	REBOCO PINTADO C/ BARRAMENTO CERAMICO H=1,80	
3	REBOCO PINTADO C/ BARRAMENTO CERAMICO H=0,90	
4	REVESTIMENTO CERAMICO	

TETOS		
1	TELHA COLORAL	
2	FORRO EM PVC	
3	LAJE	
4	FORRO EM PLACAS DE GESSO	

NOTAS:
- ESTRUTURA FISICA PRECISANDO DE MANUTENÇÃO E REPARAÇÃO.
- PREDIO DA UAP EM ÓTIMO ESTADO DE CONSERVAÇÃO.
- ESTRUTURA DE TELHADO EM ÓTIMO ESTADO DE CONSERVAÇÃO.
- DURANTE PERÍODO DE VISITAÇÃO A ÁREA DOS BANHEIROS E RAMPA DE ACESSO ENCONTRA-SE EM REFORMA.



-6.516123266487026, -41.5749266750042

MACROLOCALIZAÇÃO

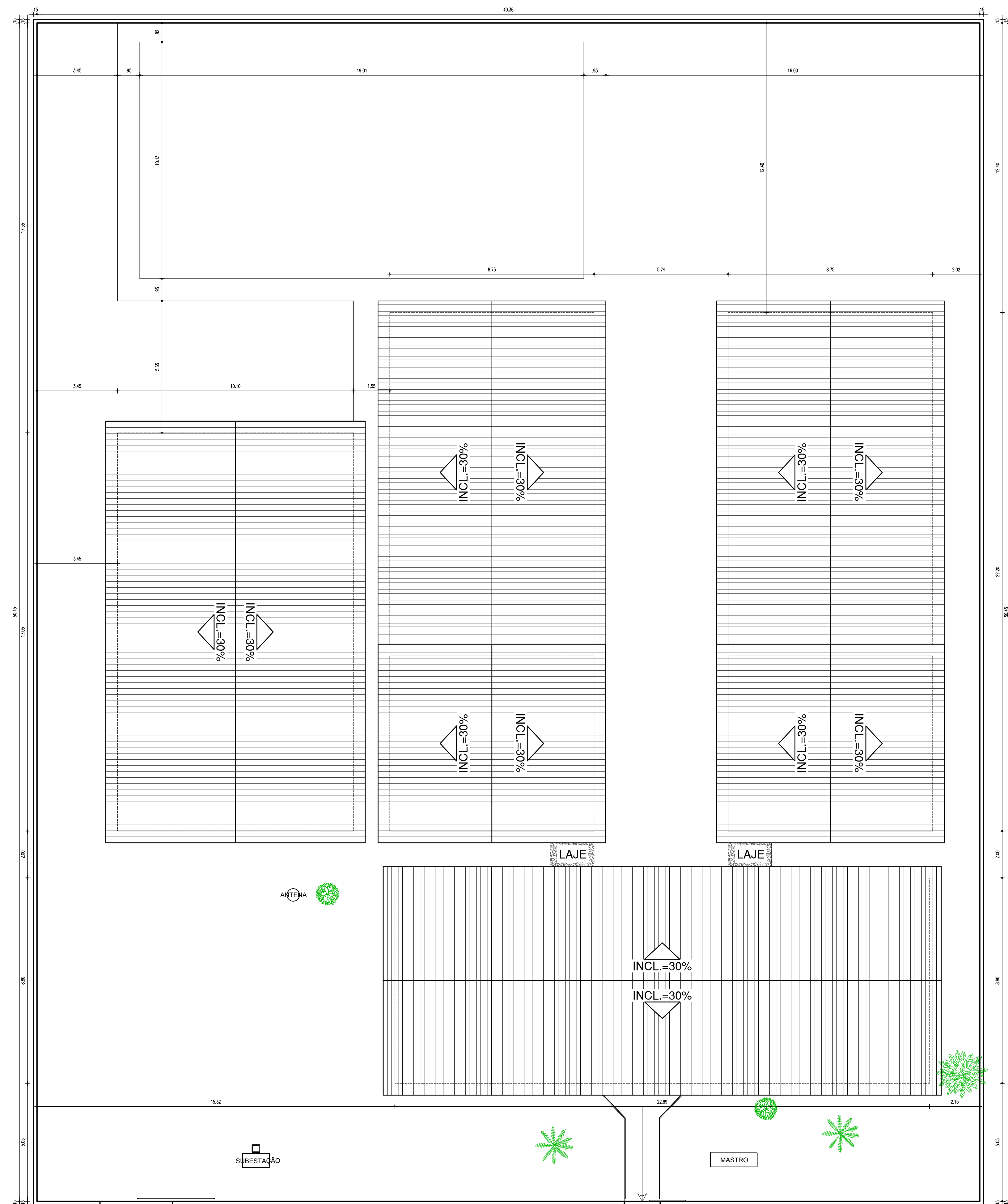
QUADRO DE ÁREAS	
ÁREA DO TERRENO	2.052,64 M²
ÁREA CONSTRUÍDA EXISTENTE	769,58 M²
ÁREA DE COBERTURA CERÂMICA EXISTENTE	886,87 M²
ÁREA DE COBERTURA EM LAJE IMPERMEABILIZADA EXISTENTE	7,43 M²
ÁREA DE COBERTURA TOTAL	890,60 M²
ÁREA PERMEÁVEL	1.037,47 M²
TAXA DE OCUPAÇÃO	43 %
ÍNDICE DE APROVEITAMENTO	0,37

HISTÓRICO		
ALTERAÇÃO	REVISÃO	DATA
1.		
2.		
3.		
4.		
5.		

ARQUITETO(A): gob MARIA CECÍLIA CARVALHO BATISTA Téc. Arquitetura - 1ª Habilitação Visto em 10/03/2024 - 10/03/2024	ENGENHEIRO(A) RESPONSÁVEL: PROPRIETÁRIO
---	--

SECRETARIA DE EDUCAÇÃO - SEDUC GOVERNO DO PIAUÍ 2024 - 11/11/2024 2024 - 11/11/2024	GOVERNO DO ESTADO DO PIAUÍ SEDUC - SECRETARIA DE ESTADO DA EDUCAÇÃO 7º GRE - U.E. MARIANO RABELO DE SEPULVEDA
--	---

DEPARTAMENTO UNIDADE DE GESTÃO DA REDE FÍSICA - UGERF	DESENHO: LEV
TÍTULO DO PROJETO: U.E. MARIANO RABELO DE SEPULVEDA	FRANCHA: 01/02
ENDEREÇO DO SERVIÇO: AVENIDA MUNDICO FELIX, S/N - BAIRRO PIÇARRA	ESCALA: INDICADAS
TÍTULO DO DESENHO: PLANTA BAIXA EXISTENTE	REVISÃO: 00
MUNICÍPIO: LAGOA DO SÍTIO	ZONA: URBANA
DESENHADO: MARIA CECÍLIA BATISTA	FASE: LEVANTAMENTO
DATA: MARÇO / 2024	REVISÃO: 00



PRACA DE EVENTOS

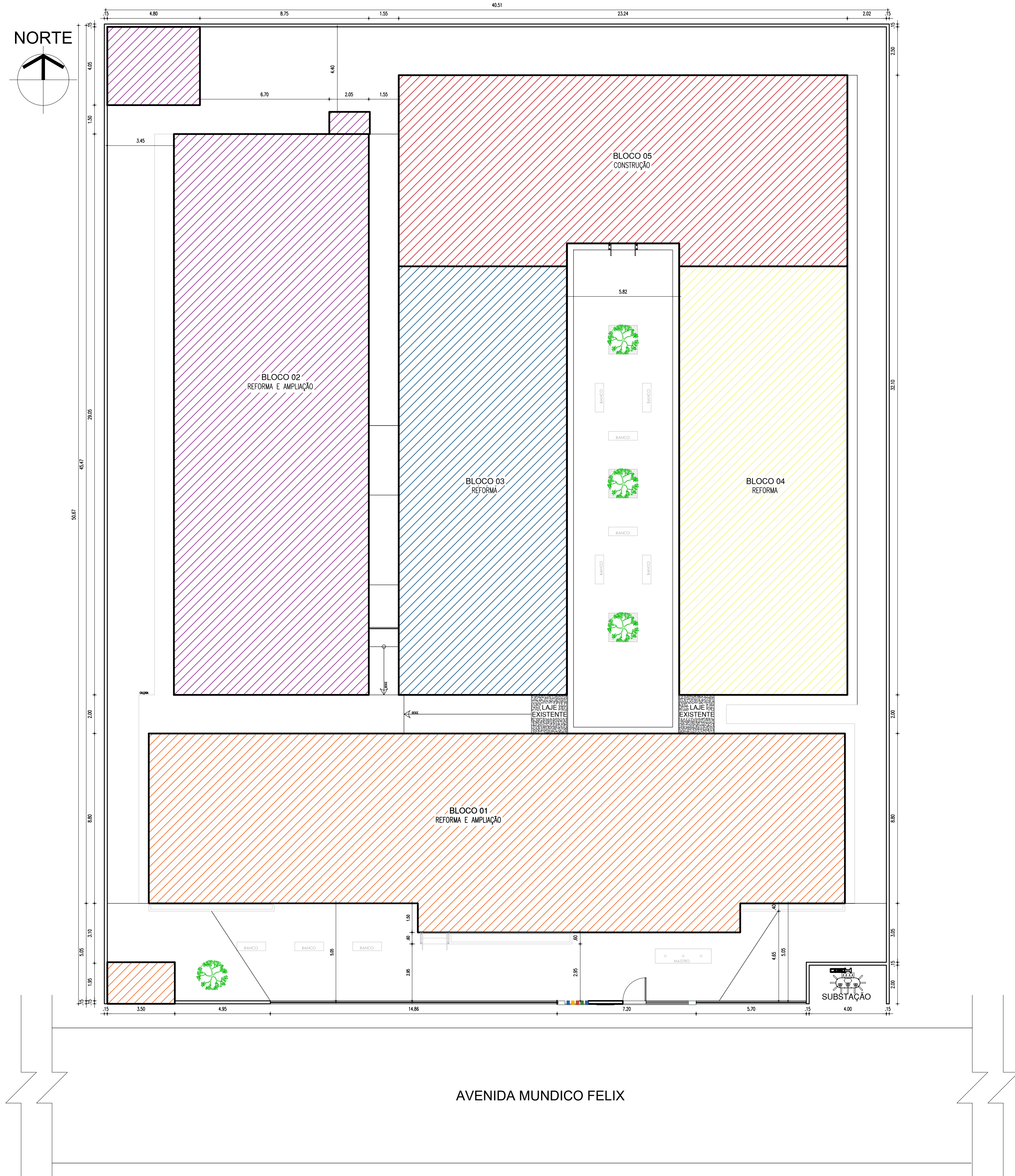
01 PLANTA C
ESCALA: 1/100



gov.br

DEPARTAMENTO UNIDADE DE GESTÃO DA REDE FÍSICA			DESENHO:	
TÍTULO DO PROJETO: V. E. MARIANO RABELO DE SEPULVEDA			LEV	
RUBRICA DO SERVIÇO: AVENIDA MUNDÍCIO FELIX S/N - BAIRRO PICARRA			FRANCHA:	
TÍTULO DO DESENHO: PLANTA DE SITUAÇÃO / LOCAÇÃO / COBERTURA / CORTES / FACHADAS			02/02	
MUNICÍPIO: LACOSA DO SÍTIO	ZONA: URBANA	ESCALA: INDICADAS		
DESENHO: MÁRIA CECÍLIA BATISTA	FASE: LEVANTAMENTO	DATA: MARÇO/ 2004		
		REVISÃO: REVISÃO 01		

INDICADAS	DATA:	REVISÃO:
URBANA	MARÇO/ 2024	REVISÃO 01



QUADRO DE ÁREAS	
ÁREA DO TERRENO	2.052,64 M ²
ÁREA CONSTRUÍDA EXISTENTE	769,58 M ²
ÁREA CONSTRUÍDA A SER REFORMADA	769,58 M ²
ÁREA A SER AMPLIADA	505,39 M ²
ÁREA CONSTRUÍDA TOTAL	1.275,74 M ²
ÁREA DE COBERTURA CERÂMICA TOTAL	1.172, 04 M ²
ÁREA DE COBERTURA EM LAJE IMPERMEABILIZADA EXISTENTE	7,43 M ²
ÁREA DE COBERTURA METÁLICA A SER EXECUTADA	44,49 M ²
ÁREA DE COBERTURA TOTAL	1.223,96 M ²
ÁREA PERMEÁVEL	356,22 M ²
TAXA DE OCUPAÇÃO	61 %
ÍNDICE DE APROVEITAMENTO	0,61

LEGENDA - SETORIZAÇÃO

BLOCO I - AMPLIAÇÃO E REFORMA
WC FEM., WC MASC., WC PCO FEM., WC PCO MASC., PATIO COBERTO, SECRETARIA, DIRETORIA COM LAVABO, COORDENAÇÃO, SALA DOS PROFESSORES COM LAVABO, LIXEIRA

BLOCO II - AMPLIAÇÃO E REFORMA
SALA DE INFORMÁTICA, BIBLIOTECA, SALA DE ESTUDOS, WC PCO FEM., WC PCO MASC., DEPOSITO, LABORATÓRIO DE CIÊNCIAS, SALA DE MEDIAÇÃO TECNOLÓGICA, CADA DE GÁS, CX. D'ÁGUA

BLOCO III - REFORMA
SALA DE AULA 01, 02 E 03

BLOCO IV - REFORMA
SALA DE AULA 04, 05, 06 E 07.

BLOCO V - CONSTRUÇÃO
SALA DE AULA 08, DEPOSITO, DML, COZINHA, DESPENSA 01, DESPENSA 02, WC FUNC., ÁREA DE SERVIÇO.

HISTÓRICO		
ALTERAÇÃO	REVISÃO	DATA
1.		
2.		
3.		
4.		
5.		

ARQUITETO(A):
MARIA CECILIA CORALHO BATISTA
Data: 10/05/2024 15:21:46-0300
Verifique em <https://validar.jbr.gov.br>

ENGENHEIRO(A) RESPONSÁVEL:

PROPRIETÁRIO:

SECRETARIA DA EDUCAÇÃO - SEDUC

GOVERNO DO PIAUÍ
AQUI TEM TRABALHO
AQUI TEM FUTURO.

GOVERNO DO ESTADO DO PIAUÍ

SEDUC - SECRETARIA DE ESTADO DA EDUCAÇÃO
7ª GRE - U.E. MARIANO RABELO DE SEPULVEDA

DEPARTAMENTO: UNIDADE DE GESTÃO DA REDE FÍSICA
TÍTULO DO PROJETO: U.E. MARIANO RABELO DE SEPULVEDA
ENDEREÇO DO SERVIÇO: AVENIDA MUNDICO FELIX, S/N BAIRRO PIÇARRA
TÍTULO DO DESENHO: PLANTA DE SITUAÇÃO E LOCAÇÃO E SETORIZAÇÃO
MUNICÍPIO: LAGOA DO SÍTIO
DESENHO: ---

DESENHO: ---

FASE: PROJETO EXECUTIVO

DATA: ABRIL / 2024

REVISÃO: REVISÃO 01

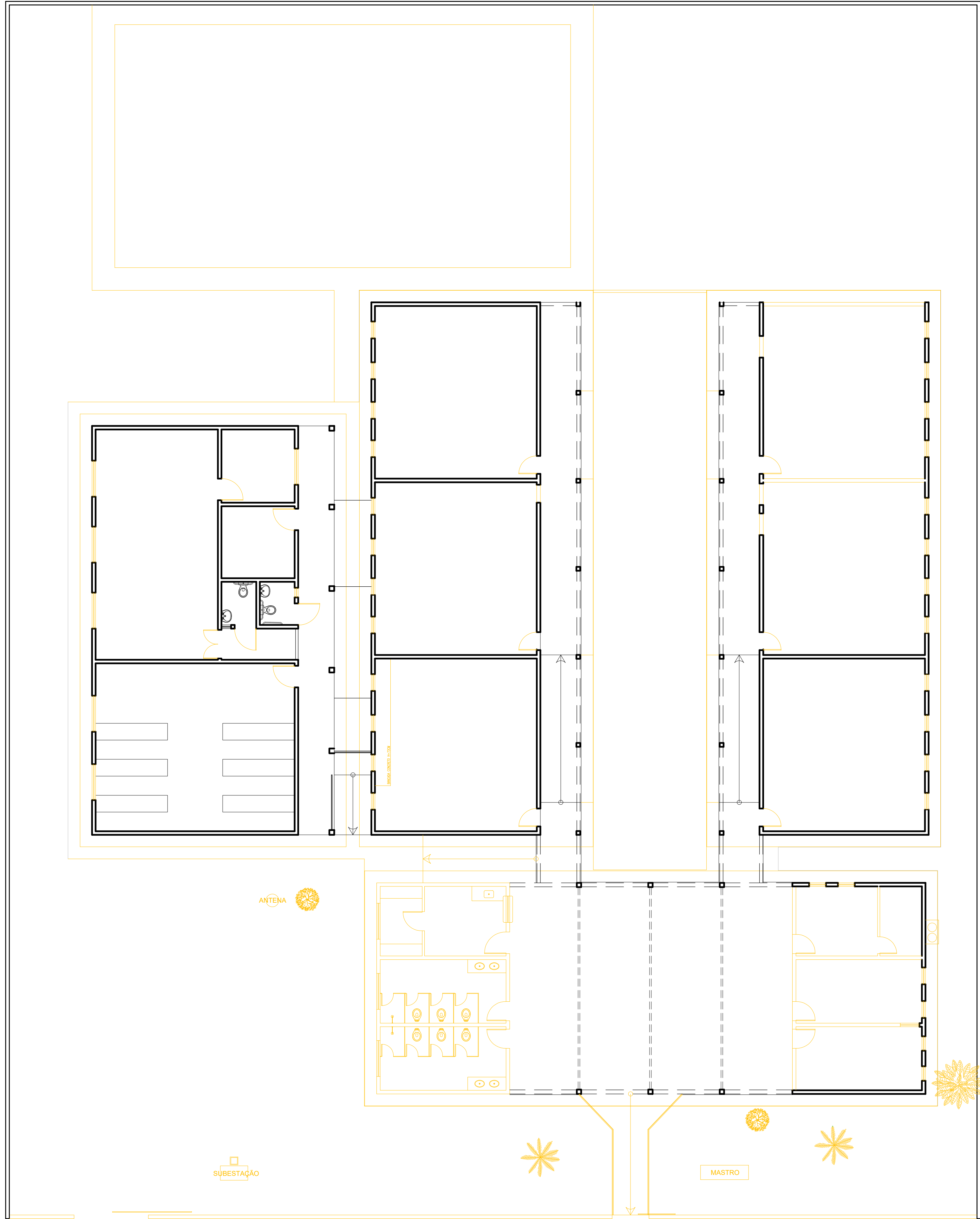
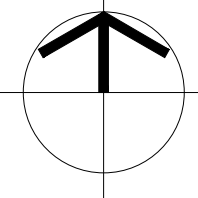
DESENHO: EXE

PRANCHA: 01/24

ESCALA: INDICADAS

COR	PENA
red	07 0.1
yellow	07 0.2
green	07 0.3
cyan	07 0.4
blue	07 0.5
magenta	07 0.6
white	07 0.7
08	07 0.8
40	07 0.9
94	07 0.1
240	07 0.1
253	07 0.1

NORTE



LISTA DE REFORMAS:

- TODA A ESTRUTURA DE SUSTENTAÇÃO DO TELHADO DA ÁREA A SER REFORMADA, DEVERÁ SER AVALIADA QUANTO AO SEU ESTADO DE CONSERVAÇÃO E AS PEÇAS DANIFICADAS DEVERÃO SER SUBSTITUÍDAS POR OUTRAS NOVAS, TANTO AS MADEIRAS, QUANTO AS TELHAS. TODAS AS MADEIRAS DEVERÃO SER DE LEI, APARELHADAS E DE 1ª QUALIDADE, TIPO IPÊ. TODO O MADEIRAMENTO EXISTENTE DEVERÁ SER LIXADO, IMUNIZADO CONTRA PRAGAS E CUPINS, E RECEBER ACABAMENTO EM VERNIZ FOSCO INCOLOR;
- ALTERAÇÃO DA FACHADA PRINCIPAL PARA ADEQUAÇÃO AO NOVO PADRÃO SEDUC;
- AUMENTAR A ALTURA DO MURO PARA 2,50M;
- ADEQUAÇÃO DA CALÇADA PARA ATENDER AS EXIGÊNCIAS DA NBR9050;
- CONSTRUÇÃO DE LIXEIRA;
- CONSTRUÇÃO DE CASA DE GÁS;
- CONSTRUÇÃO DE RECUO PARA SUBESTAÇÃO;
- CONSTRUÇÃO DE UMA NOVA CAIXA D'ÁGUA;
- TROCA DAS ESQUADRIAS (PORTAS E JANELAS) INDICADAS PELAS ESQUADRIAS NO NOVO PADRÃO SEDUC;
- COLOCAÇÃO DE REVESTIMENTOS DE ACORDO COM O NOVO PADRÃO SEDUC;
- DEMOLIÇÃO DO DEPÓSITO E BANHEIRO DA DIRETORIA EXISTENTES, PARA TRANSFORMAR EM CORREDOR DE ACESSO PARA O NOVO BLOCO A SER CONSTRUÍDO;
- AMPLIAÇÃO DA ESCOLA CONTEMPLANDO A CONSTRUÇÃO DE DEPÓSITO, SALA DE ESTUDOS, BIBLIOTECA, REFEITÓRIO, COZINHA E ÁREA DE SERVIÇO;
- DEMOLIÇÃO DOS BANHEIROS EXISTENTES E CONSTRUÇÃO DE NOVAS BATERIAS SANITÁRIAS COM A INCLUSÃO DE BANHEIROS ACESSÍVEIS;
- DEMOLIÇÃO DAS RAMPAS EXISTENTES INDICADAS E CONSTRUÇÃO DE ACORDO COM O PROJETO, DE ACORDO COM A NBR 9050.

LEGENDA

- ALVENARIA EXISTENTE/MANTER
- ALVENARIA EXISTENTE/DEMOLIR
- ALVENARIA INSTALAR/CONSTRUIR

HISTÓRICO		
ALTERAÇÃO	REVISÃO	DATA
1.		
2.		
3.		
4.		
5.		

ARQUITETO(A):

Documento assinado digitalmente
MARIA CECILIA CARVALHO BATISTA
Data: 10/05/2024 13:21:48-0300
Verifique em <https://validar.jo.gov.br>

ENGENHEIRO(A) RESPONSÁVEL:

PROPRIETÁRIO:

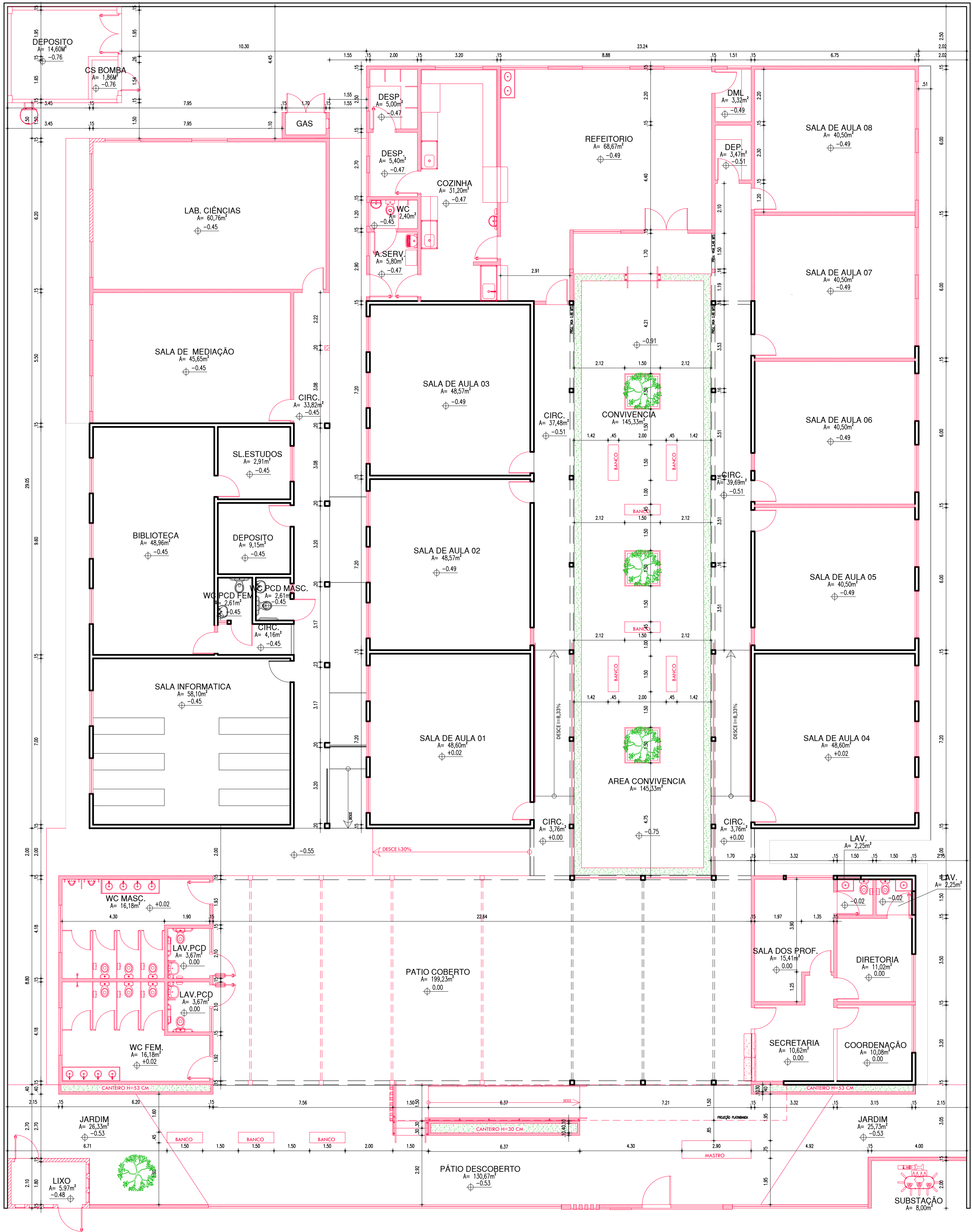


GOVERNO DO ESTADO DO PIAUÍ

SEDUC - SECRETARIA DE ESTADO DA EDUCAÇÃO
7º GRE - U.E. MARIANO RABELO DE SEPULVEDA

DEPARTAMENTO: UNIDADE DE GESTÃO DA REDE FÍSICA	DESENHO: EXE
TÍTULO DO PROJETO: U.E. MARIANO RABELO DE SEPULVEDA	PRANCHA: 02/24
ENDEREÇO DO SERVIÇO: AVENIDA MUNDICO FELIX, S/N BAIRRO PIÇARRA	ESCALA: INDICADAS
TÍTULO DO DESENHO: PLANTA DE DEMOLIÇÃO	REVISÃO: REVISÃO 01
MUNICÍPIO: LAGOA DO SÍTIO	ZONA: URBANA
DESENHO: ---	FASE: PROJETO EXECUTIVO
	DATA: ABRIL / 2024

NORTE



LISTA DE REFORMAS:

1. TODA A ESTRUTURA DE SUSTENTAÇÃO DO TELHADO DA ÁREA A SER REFORMADA, DEVERÁ SER AVALIADA QUANTO AO SEU ESTADO DE CONSERVAÇÃO E AS PEÇAS DANIFICADAS DEVERÃO SER SUBSTITUÍDAS POR OUTRAS NOVAS, TANTO AS MADEIRAS, QUANTO AS TELHAS. TODAS AS MADEIRAS DEVERÃO SER DE LEI, APARELHADAS E DE 1ª QUALIDADE, TIPO IPÊ. TODO O MADEIRAMENTO EXISTENTE DEVERÁ SER LIXADO, IMUNIZADO CONTRA PRAGAS E CUPINS, E RECEBER ACABAMENTO EM VERNIZ FOSCO INCOLOR;
2. ALTERAÇÃO DA FACHADA PRINCIPAL PARA ADEQUAÇÃO AO NOVO PADRÃO SEDUC;
3. AUMENTAR A ALTURA DO MURO PARA 2.50M;
4. ADEQUAÇÃO DA CALÇADA PARA ATENDER AS EXIGÊNCIAS DA NBR9050;
5. CONSTRUÇÃO DE LIXEIRA;
6. CONSTRUÇÃO DE CASA DE GÁS;
7. CONSTRUÇÃO DE RECUO PARA SUBESTAÇÃO;
8. CONSTRUÇÃO DE UMA NOVA CAIXA D'ÁGUA;
9. TROCA DAS ESQUADRIAS (PORTAS E JANELAS) INDICADAS PELAS ESQUADRIAS NO NOVO PADRÃO SEDUC;
10. COLOCAÇÃO DE REVESTIMENTOS DE ACORDO COM O NOVO PADRÃO SEDUC;
11. DEMOLIÇÃO DO DEPÓSITO E BANHEIRO DA DIRETORIA EXISTENTES, PARA TRANSFORMAR EM CORREDOR DE ACESSO PARA O NOVO BLOCO A SER CONSTRUÍDO;
12. AMPLIAÇÃO DA ESCOLA CONTEMPLANDO A CONSTRUÇÃO DE DEPÓSITO, SALA DE ESTUDOS, BIBLIOTECA, REFEITÓRIO, COZINHA E ÁREA DE SERVIÇO;
13. DEMOLIÇÃO DOS BANHEIROS EXISTENTES E CONSTRUÇÃO DE NOVAS BATERIAS SANITÁRIAS COM A INCLUSÃO DE BANHEIROS ACESSÍVEIS;
14. DEMOLIÇÃO DAS RAMPAS EXISTENTES INDICADAS E CONSTRUÇÃO DE ACORDO COM O PROJETO, DE ACORDO COM A NBR 9050.

LEGENDA

- ALVENARIA EXISTENTE/MANTER
- ALVENARIA EXISTENTE/DEMOLIR
- ALVENARIA INSTALAR/CONSTRUIR

HISTÓRICO

ALTERAÇÃO	REVISÃO	DATA
1.		
2.		
3.		
4.		
5.		

ARQUITETO(A):

Documento assinado digitalmente
MARIA CECILIA CARVALHO BATISTA
Data: 10/05/2024 15:21:48-0300
Verifique em <https://validar.dig.gov.br>

ENGENHEIRO(A) RESPONSÁVEL:

PROPRIETÁRIO:



GOVERNO DO ESTADO DO PIAUÍ

SEDUC - SECRETARIA DE ESTADO DA EDUCAÇÃO
7ª GRE - U.E. MARIANO RABELO DE SEPULVEDA

DEPARTAMENTO:
UNIDADE DE GESTÃO DA REDE FÍSICA

TÍTULO DO PROJETO:
U.E. MARIANO RABELO DE SEPULVEDA

ENDEREÇO DO SERVIÇO:
AVENIDA MUNDICO FELIX, S/N BAIRRO PIÇARRA

TÍTULO DO DESENHO:
PLANTA DE CONSTRUÇÃO

MUNICÍPIO:
LAGOA DO SÍTIO

ZONA:
URBANA

DESENHO:

FASE:

DATA:

DESENHO:

EXE

PRANCHA:

03/24

ESCALA:

INDICAÇÕES

REVISÃO:

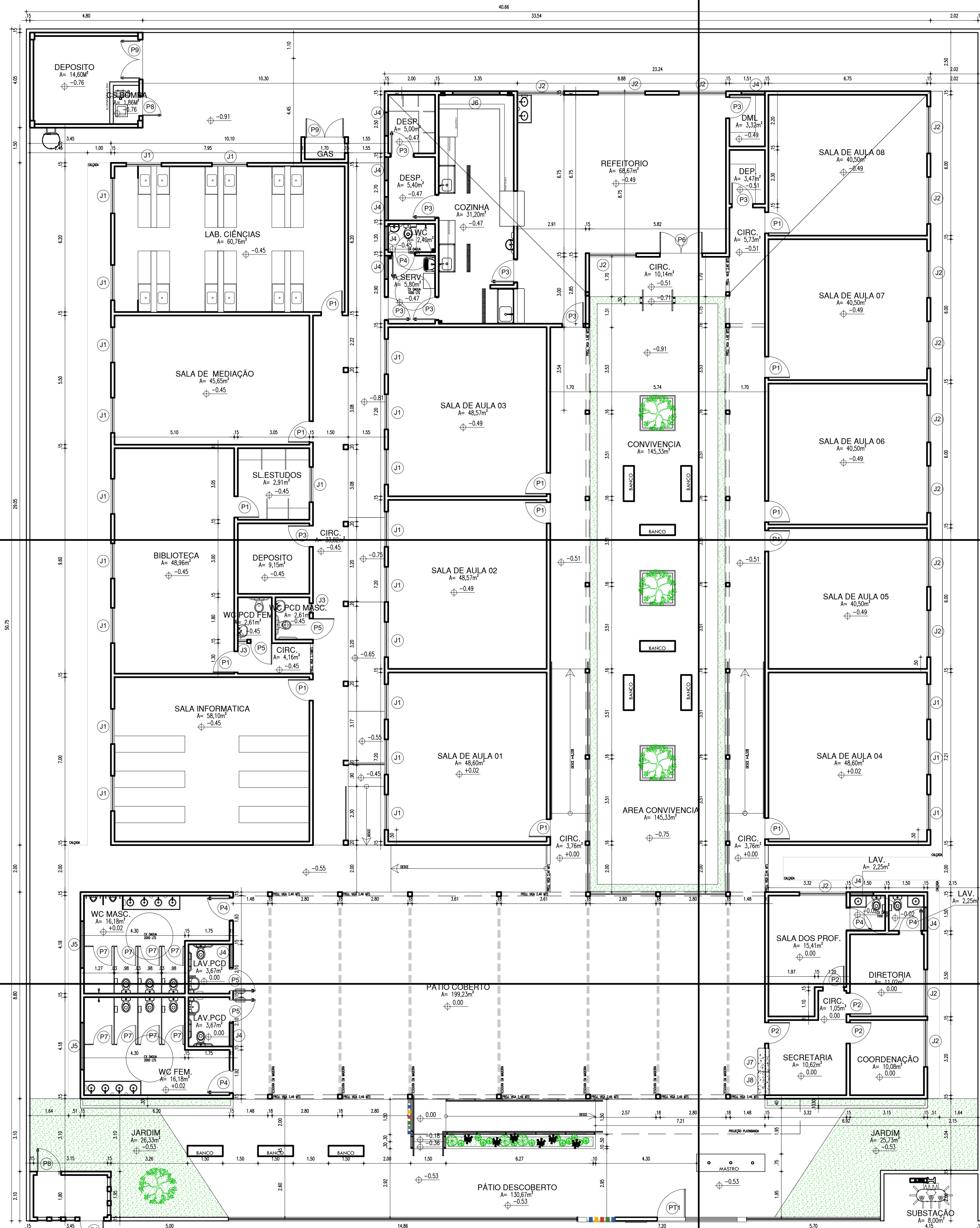

REVISÃO 01

03

PLANTA BAIXA CONSTRUÇÃO

ESCALA : 1/100

COR PENA
red 07 0.1
yellow 07 0.2
green 07 0.3
cyan 07 0.4
blue 07 0.5
magenta 07 0.6
white 07 0.7
08 07 0.1
40 07 0.1
94 07 0.1
240 07 0.1
253 07 0.1



04 PLANTA BAIXA FINA
ESCALA : 1/100

ESQUADRIAS						
PORTAS						
Nº	DIMENSÕES (Largura x Altura x Profundidade)	ÁREA (m²)	TIPO	DESCRIÇÃO DA ESQUADRIA	QUANT. (UNID.)	ÁREA TOTAL (m²)
P1	0,90 x 2,10 x 0,00	1,89	1 FOCHA DE ABRIR	PORTA COM ESTRUTURA DE METALON, COM BARRA DE ACESSIBILIDADE E VISOR EM VIDRO TEMPERADO, FECHAMENTO EM CHAPA DÚPLA E PINTURA EM ESMalte SINTÉTICO NA COR EDEN (VERDE) 2-3-7 REF. VERBAS OU EQUIVALENTE	12	22,68
P2	0,90 x 2,10 x 0,00	1,89	1 FOCHA DE ABRIR	PORTA COM ESTRUTURA DE METALON, COM BARRA DE ACESSIBILIDADE, FECHAMENTO EM CHAPA DÚPLA E PINTURA EM ESMalte SINTÉTICO NA COR DENTE DE CURIÓ (AMARELO) 1-1-2 REF. VERBAS OU EQUIVALENTE	04	7,56
P3	0,90 x 2,10 x 0,00	1,89	1 FOCHA DE ABRIR	PORTA COM ESTRUTURA DE METALON, FECHAMENTO EM CHAPA DÚPLA E PINTURA EM ESMalte SINTÉTICO NA COR PERDUR (VERMELHO) 1-3-7 REF. VERBAS OU EQUIVALENTE	08	15,12
P4	0,90 x 2,10 x 0,00	1,89	1 FOCHA DE ABRIR	PORTA COM ESTRUTURA DE METALON, FECHAMENTO EM CHAPA DÚPLA E PINTURA EM ESMalte SINTÉTICO NA COR AZUL ELÉTRICO 1-3-7 REF. VERBAS OU EQUIVALENTE	04	7,56
P5	0,90 x 2,10 x 0,00	1,89	1 FOCHA DE ABRIR	PORTA COM ESTRUTURA DE METALON, COM BARRA DE ACESSIBILIDADE, FECHAMENTO EM CHAPA DÚPLA E PINTURA EM ESMalte SINTÉTICO NA COR AGIL ELÉTRICO 1-3-7 REF. VERBAS OU EQUIVALENTE	04	7,56
P6	1,80 x 2,10 x 0,00	3,78	2 FOLHAS DE ABRIR	PORTA COM ESTRUTURA DE METALON, FECHAMENTO EM CHAPA DÚPLA, OS FOLHAS DE ABRIR, COM TRATAMENTO ACÚSTICO E BARRAS E SAÍDA DE EMERGÊNCIA (ANTI-PÂNICO) E PINTURA EM ESMalte SINTÉTICO NA COR PERDUR (VERMELHO) 1-3-7 REF. VERBAS OU EQUIVALENTE	01	3,78
P7	0,80 x 1,65 x 0,15	1,32	1 FOCHA DE ABRIR	PORTA EM TUBO E CHAPA DE METALON GALVANIZADOS E PINTURA EM ESMalte SINTÉTICO NA COR BRANCO M1801, REF. VERBAS OU EQUIVALENTE	08	10,56
P8	1,00 x 1,90 x 0,00	1,90	1 FOCHA DE ABRIR	PORTA EM VENEZIANA EM TUBO DE METALON GALVANIZADO E PINTURA EM ESMalte SINTÉTICO NA COR BRANCO M1801, REF. VERBAS OU EQUIVALENTE	03	5,70
P9	1,70 x 1,90 x 0,00	3,23	2 FOLHAS DE ABRIR	PORTA EM VENEZIANA EM TUBO DE METALON GALVANIZADO E PINTURA EM ESMalte SINTÉTICO NA COR BRANCO M1801, REF. VERBAS OU EQUIVALENTE	02	6,46
PT1	1,20 x 2,50 x 0,00	3,00	1 FOCHA EM ABRIR	PORTÃO DE ESTRUTURA EM BARRAS DE METALON E PINTURA EM ESMalte SINTÉTICO NA COR BRANCO M1801, REF. VERBAS OU EQUIVALENTE	0	0,00
TOTAL					33	64,74

JANELAS		DIMENSÕES (Largura x Altura do Piso)				ÁREA (m²)	TIPO	DESCRIÇÃO DA ESQUADRIA	QUA NT. (UND)	ÁREA TOTAL (m²)
J1	1.50	1.10	1.00	1.65	CORNER		JANELA EM ALUMÍNIO BRANCO DE CORREIR, 92 FOLHAS, COM VÍDRO DE ESPESURA 8 mm E PELÍCULA COM EFEITO ATATEADO; GRADE EXTERNA EM METALON, CHUMBADA NA PAREDE, COM PERFIL DE 30x30 e ESPAÇAMENTO DE 12cm, PINTADA COM ESMALTE SINTÉTICO NA COR BRANCO Nº1801, REF. VERBÁS OU EQUIVALENTE.	24	39,60	
J2	2.00	1.10	1.00	2.20	CORNER		JANELA EM ALUMÍNIO BRANCO DE CORREIR, 92 FOLHAS, COM VÍDRO DE ESPESURA 8 mm E PELÍCULA COM EFEITO ATATEADO; GRADE EXTERNA EM METALON, CHUMBADA NA PAREDE, COM PERFIL DE 30x30 e ESPAÇAMENTO DE 12cm, PINTADA COM ESMALTE SINTÉTICO NA COR BRANCO Nº1801, REF. VERBÁS OU EQUIVALENTE.	08	17,60	
J3	0.40	0.50	1.60	0.20	BACULA		JANELA EM ALUMÍNIO BRANCO BACULA, 01 FOLHA, COM VÍDRO DE ESPESURA 8 mm E PELÍCULA COM EFEITO ATATEADO; GRADE EXTERNA EM METALON, CHUMBADA NA PAREDE, COM PERFIL DE 30x30 e ESPAÇAMENTO DE 12cm, PINTADA COM ESMALTE SINTÉTICO NA COR BRANCO Nº1801, REF. VERBÁS OU EQUIVALENTE.	02	0,40	
J4	1.00	0.50	1.60	0.50	CORNER		JANELA EM ALUMÍNIO BRANCO DE CORREIR, 92 FOLHAS, COM VÍDRO DE ESPESURA 8 mm E PELÍCULA COM EFEITO ATATEADO; GRADE EXTERNA EM METALON, CHUMBADA NA PAREDE, COM PERFIL DE 30x30 e ESPAÇAMENTO DE 12cm, PINTADA COM ESMALTE SINTÉTICO NA COR BRANCO Nº1801, REF. VERBÁS OU EQUIVALENTE.	10	5,00	
J5	2.00	0.50	1.60	1.00	CORNER		JANELA EM ALUMÍNIO BRANCO DE CORREIR, 92 FOLHAS, COM VÍDRO DE ESPESURA 8 mm E PELÍCULA COM EFEITO ATATEADO; GRADE EXTERNA EM METALON, CHUMBADA NA PAREDE, COM PERFIL DE 30x30 e ESPAÇAMENTO DE 12cm, PINTADA COM ESMALTE SINTÉTICO NA COR BRANCO Nº1801, REF. VERBÁS OU EQUIVALENTE.	02	2,00	
J6	2.00	0.50	1.60	1.00	CORNER		JANELA EM ALUMÍNIO BRANCO DE CORREIR, 92 FOLHAS, COM VÍDRO DE ESPESURA 8 mm E PELÍCULA COM EFEITO ATATEADO E TELA MIMETIZADA; GRADE EXTERNA EM METALON, CHUMBADA NA PAREDE, COM PERFIL DE 30x30 e ESPAÇAMENTO DE 12cm, PINTADA COM ESMALTE SINTÉTICO NA COR BRANCO Nº1801, REF. VERBÁS OU EQUIVALENTE.	01	1,00	
J7	1.00	1.05	1.05	1.05	FIXA		JANELA EM ALUMÍNIO BRANCO FIXA, COM VÍDRO DE ESPESURA 6 mm, COM BANCA DE GRANITO G RGRADE EXTERNA EM METALON, CHUMBADA NA PAREDE, COM PERFIL DE 30x30 e ESPAÇAMENTO DE 12cm, PINTADA COM ESMALTE SINTÉTICO NA COR BRANCO Nº1801, REF. VERBÁS OU EQUIVALENTE.	01	1,05	
J8	1.00	1.25	0.85	1.25	FIXA		JANELA EM ALUMÍNIO BRANCO FIXA, COM VÍDRO DE ESPESURA 6 mm, COM BANCA DE GRANITO G RGRADE EXTERNA EM METALON, CHUMBADA NA PAREDE, COM PERFIL DE 30x30 e ESPAÇAMENTO DE 12cm, PINTADA COM ESMALTE SINTÉTICO NA COR BRANCO Nº1801, REF. VERBÁS OU EQUIVALENTE.	01	1,25	
TOTAL									23	26,00

OBSERVAÇÃO:
1- TODAS AS ESQUADRIAS METÁLICAS DEVERÃO RECEBER FUNDO ANTICORROSIVO E PINTURA EM ESMALTE SINTÉTICO NA COR INDICADA.

HISTÓRICO		
ALTERAÇÃO	REVISÃO	DATA
1.		
2.		
3.		
4.		
5.		

ARQUITETO(A):
Documento assinado digitalmente
MARIA CECILIA CARVALHO BATISTA
Data: 10/05/2024 15:24:34-0300
Verifique em <https://validar.iti.gov.br>

ENGENHEIRO(A) RESPONSÁVEL

PROPRIETÁRIO



GOVERNO DO ESTADO DO PIAUÍ

SECRETARIA DE ESTADO DA EDUCAÇÃO

7^a GRE - ILE MARIANO RABELO DE SEPIU VEDADEPARTAMENTO:
UNIDADE DE GESTÃO DA REDE FÍSICA

TÍTULO DO PROJETO:
U.E. MARIANO RABELO DE SEPULVEDA

ENDEREÇO DO SERVIÇO:
AVENIDA MUNDICO FELIX, S/N, BAIRRO PICARBA

TÍTULO DO DESENHO:
PLANTA BAIXA FINAL

MUNICÍPIO:
LAGOA DO SÍTIO

FASE:
EXECUTIVO

DATA:
ABRIL / 2024

DESENHO:

EXE

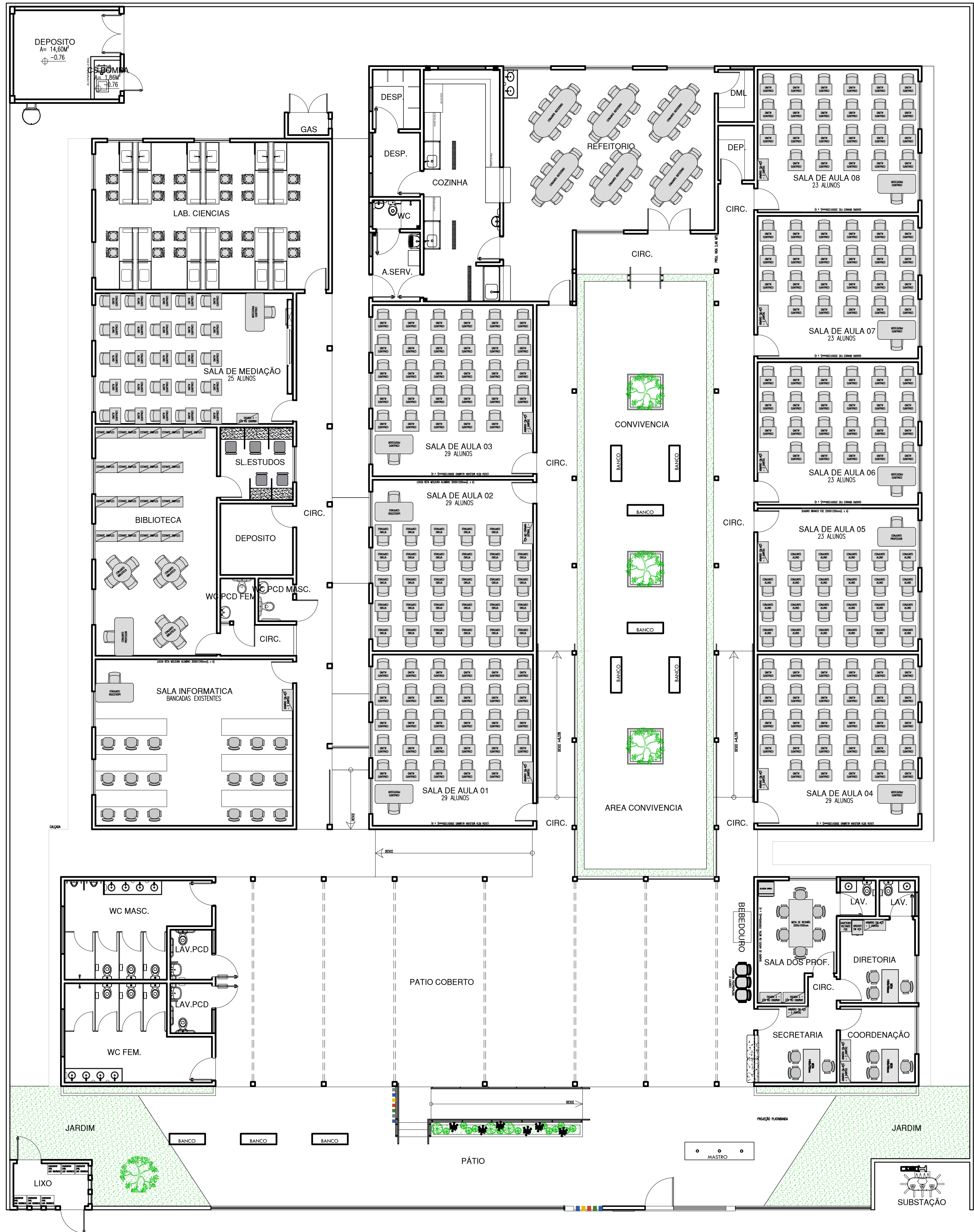
PRANCHA:

04/24

ESCALA:
INDICADAS

REVISÃO:
REVISÃO 0


	COR	PENA
red	07	0.1
yellow	07	0.2
green	07	0.3
cyan	07	0.4
blue	07	0.5
magenta	07	0.6
white	07	0.7
08	07	0.1
40	40	0.1
94	94	0.1
240	240	0.1
253	253	0.1



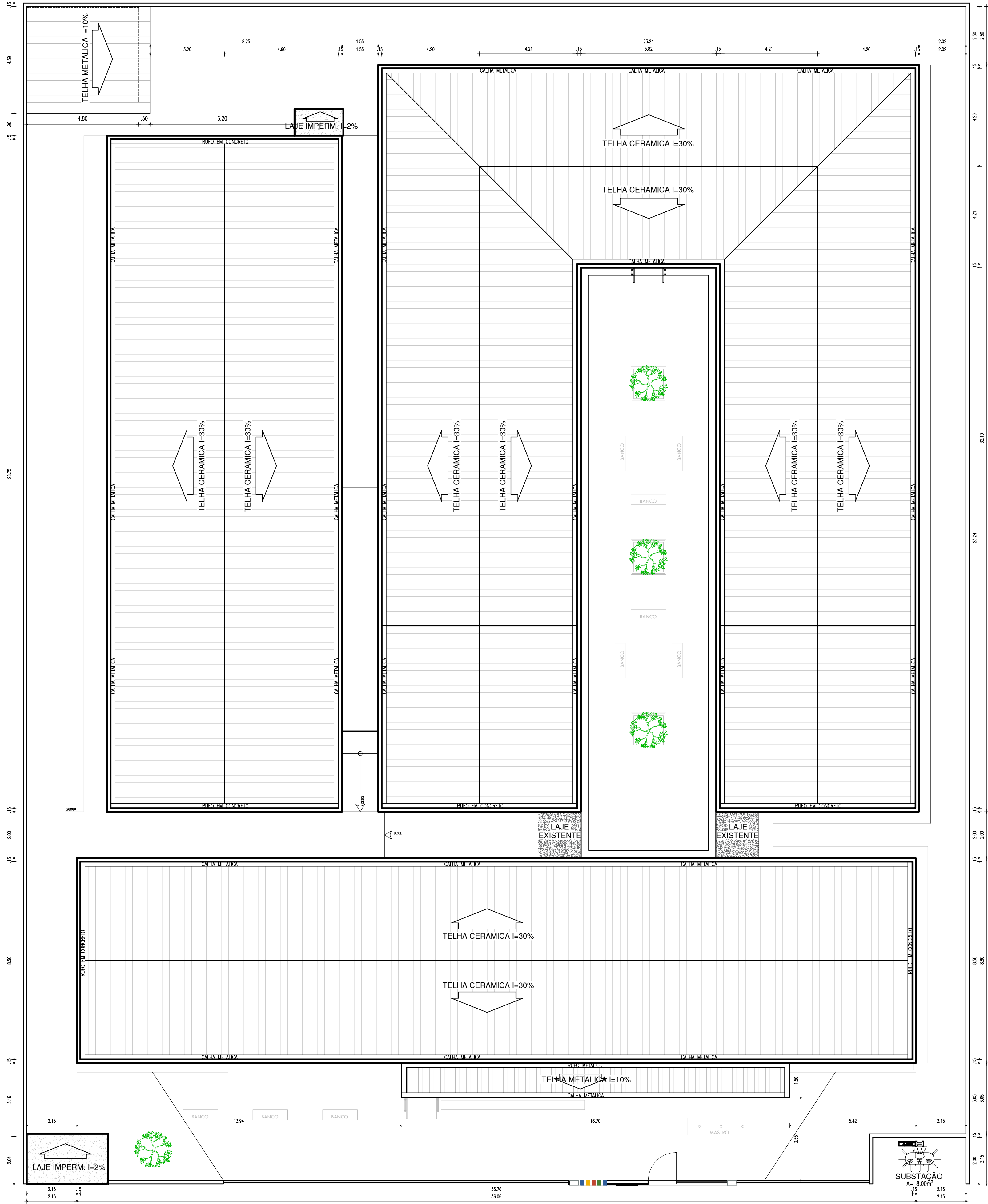

COR PENA
07 0.1
red 07 0.2
yellow 07 0.3
green 07 0.4
cyan 07 0.5
blue 07 0.6
magenta 07 0.7
white 07 0.8
08 07 0.9
40 07 0.1
94 04 0.1
240 04 0.1
253 04 0.1

HISTÓRICO		
ALTERAÇÃO	REVISÃO	DATA
1.		
2.		
3.		
4.		
5.		

ARQUITETO(A): Documento assinado digitalmente gov.br MARIA CECILIA CARVALHO BATISTA Data: 15/05/2024 15:24:34-0300 Verifique em https://validar.jf.gov.br	ENGENHEIRO(A) RESPONSÁVEL:	PROPRIETÁRIO:
--	----------------------------	---------------

 SECRETARIA DA EDUCAÇÃO - SEDUC GOVERNO DO PIAUÍ AQUI TEM TRABALHO, AQUI TEM FUTURO.	GOVERNO DO ESTADO DO PIAUÍ SEDUC - SECRETARIA DE ESTADO DA EDUCAÇÃO 7º GRE - U.E. MARIANO RABELO DE SEPULVEDA
--	--

DEPARTAMENTO: UNIDADE DE GESTÃO DA REDE FÍSICA	DESENHO:
TÍTULO DO PROJETO: U.E. MARIANO RABELO DE SEPULVEDA	EXE
ENDEREÇO DO SERVIÇO: AVENIDA MUNDICO FELIX, S/N. BAIRRO PIÇARRA	PRANCHA:
TÍTULO DO DESENHO: PLANTA BAIXA LAYOUT	05/24
MUNICÍPIO: LAGOA DO SÍTIO	ESCALA: INDICADAS
DESENHO: ---	FASE: EXECUTIVO
	DATA: ABRIL / 2024
	REVISÃO: REVISÃO 01



	COR	PENA
red	07	0.1
yellow	07	0.2
green	07	0.3
cyan	07	0.4
blue	07	0.5
magenta	07	0.6
white	07	0.7
08	07	0.1
40	40	0.1
94	94	0.1
240	240	0.1
253	253	0.1

06 PLANTA BAIXA COBERTURA
ESCALA : 1/100

HISTÓRICO		
ALTERAÇÃO	REVISÃO	DATA
1.		
2.		
3.		
4.		
5.		

ARQUITETO(A): <small>Documento assinado digitalmente MARIA CECILIA CARVALHO BATISTA Data: 16/05/2024 15:24:04-0300 Verifique em https://validar.it.gov.br</small>	ENGENHEIRO(A) RESPONSÁVEL:	PROPRIETÁRIO:
--	----------------------------	---------------

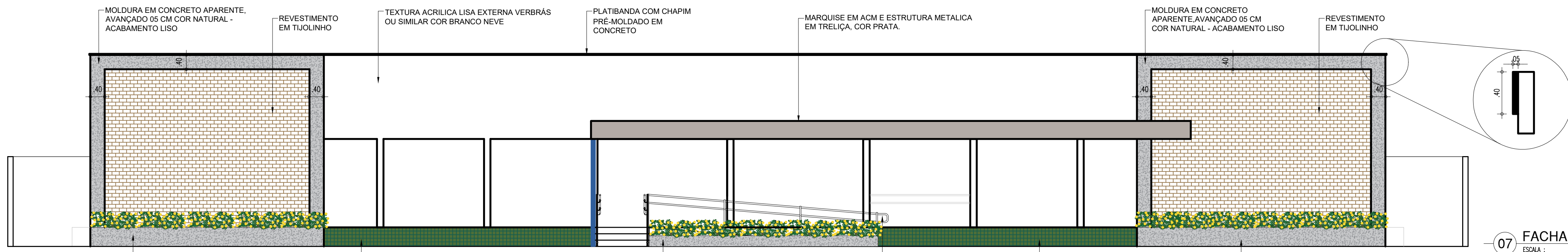
SECRETARIA
DA EDUCAÇÃO - SEDUC

GOVERNO DO ESTADO DO PIAUÍ

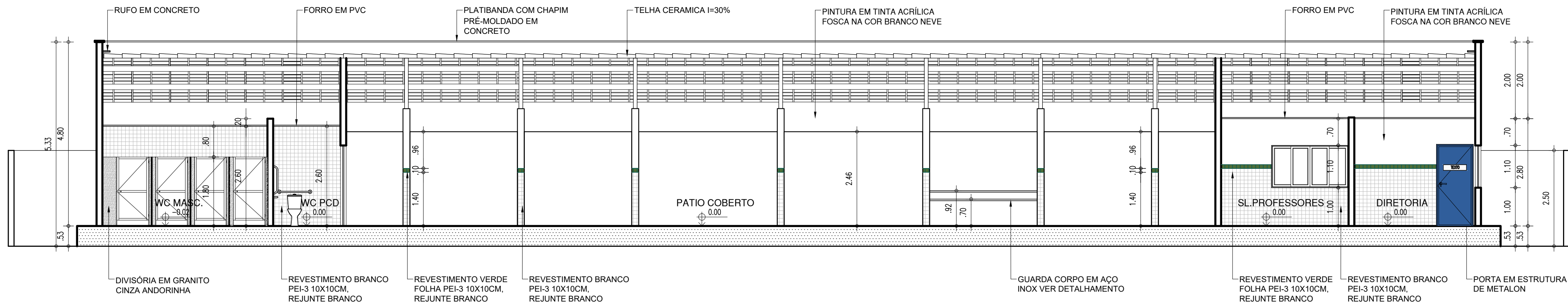
SEDUC - SECRETARIA DE ESTADO DA EDUCAÇÃO

7º GRE - U.E. MARIANO RABELO DE SEPULVEDA

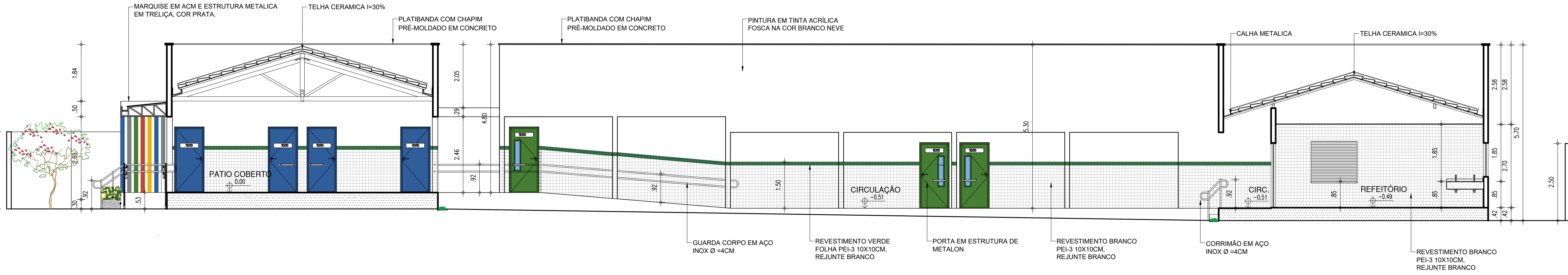
DEPARTAMENTO: UNIDADE DE GESTÃO DA REDE FÍSICA	DESENHO: EXE
TÍTULO DO PROJETO: U.E. MARIANO RABELO DE SEPULVEDA	PRANCHA: 06/24
ENDEREÇO DO SERVIÇO: AVENIDA MUNDICO FELIX, S/N. BAIRRO PIÇARRA	ESCALA: INDICADAS
TÍTULO DO DESENHO: PLANTA BAIXA COBERTURA	REVISÃO: REVISÃO 01
MUNICÍPIO: LAGOA DO SÍTIO	ZONA: URBANA
DESENHO: ---	FASE: EXECUTIVO
	DATA: ABRIL / 2024



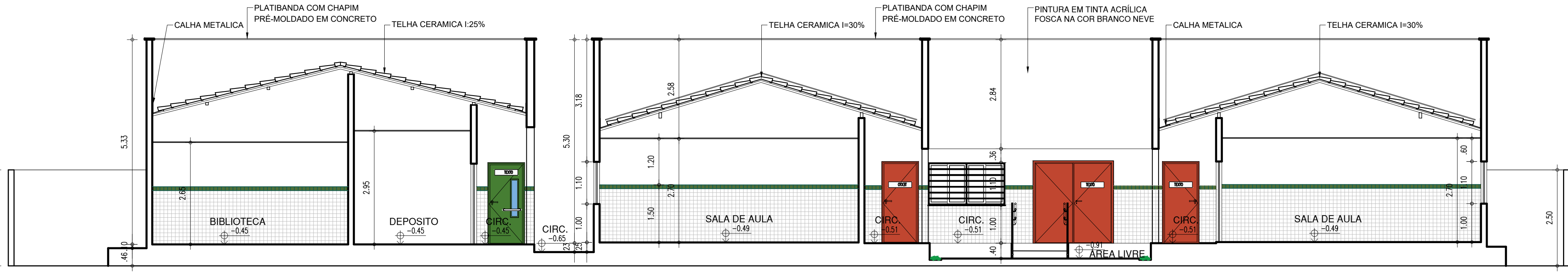
07 FACHADA 01
ESCALA : 1/75



08 CORTE AA
ESCALA : 1/75



09 CORTE BB
ESCALA : 1/75



10 CORTE BB
ESCALA : 1/75

HISTÓRICO		
ALTERAÇÃO	REVISÃO	DATA
1.		
2.		
3.		
4.		
5.		

ARQUITETO(A): <small>Documento assinado digitalmente: gouvbr MARIA CECILIA CARVALHO BATISTA Data: 10/05/2024 15:24:34 0300 Verifique em https://validar.br.gov.br</small>	ENGENHEIRO(A) RESPONSÁVEL:	PROPRIETÁRIO:
--	----------------------------	---------------

SECRETARIA DA EDUCAÇÃO - SEDUC

GOVERNO DO PIAUÍ

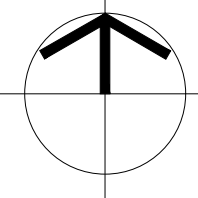
SEDUC - SECRETARIA DE ESTADO DA EDUCAÇÃO

7º GRE - U.E. MARIANO RABELO DE SEPULVEDA

DEPARTAMENTO: UNIDADE DE GESTÃO DA REDE FÍSICA	DESENHO: EXE
TÍTULO DO PROJETO: U.E. MARIANO RABELO DE SEPULVEDA	PRANCHA: 07/24
ENDEREÇO DO SERVIÇO: AVENIDA MUNDICO FELIX, S/N. BAIRRO PIÇARRA	ESCALA: INDICADAS
TÍTULO DO DESENHO: CORTES E FACHADAS	REVISÃO: REVISÃO 01
MUNICÍPIO: LAGOA DO SÍTIO	ZONA: URBANA
DESENHO: ---	FASE: EXECUTIVO
	DATA: ABRIL / 2024

- COR PENA
- red 07 0.3
 - yellow 07 0.3
 - green 07 0.3
 - cyan 07 0.3
 - blue 07 0.3
 - magenta 07 0.3
 - white 07 0.3
 - 08 07 0.3
 - 40 07 0.3
 - 94 07 0.3
 - 240 07 0.3
 - 253 07 0.3

NORTE




11 PLANTA BAIXA PAISAGISMO

LEGENDA			ÁREA
01		SOLO NATURAL – PREPARADO PARA RECEBER JARDIM GRAMA ESMERALDA	69,88 M²
02		MUDAS DE IXÓRIA COCCINIA (XORA COCCÍNEA L.) – CORES DIVERSAS (VERMELHO, ROSA, BRANCO, AMARELO) DISTRIBUIDAS UNIFORMEMENTE	36 MUDAS, SENDO: – 09 VERMELHO – 09 ROSA – 09 BRANCO – 09 AMARELO
03		MUDAS DE JASMIM-MANGA (PLUMERIA RUBRA) – COR BRANCA	04 MUDAS

HISTÓRICO		
ALTERAÇÃO	REVISÃO	DATA
1.		
2.		
3.		
4.		
5.		

ARQUITETO(A): Documento assinado digitalmente MARIA CECILIA CARVALHO BATISTA Data: 15/05/2024 13:24:34-0300 Verifique em https://validar.jo.gov.br	ENGENHEIRO(A) RESPONSÁVEL:	PROPRIETÁRIO:
--	----------------------------	---------------



SECRETARIA DA EDUCAÇÃO - SEDUC

GOVERNO DO PIAUÍ

AQUI TEM TRABALHO. AQUI TEM FUTURO.

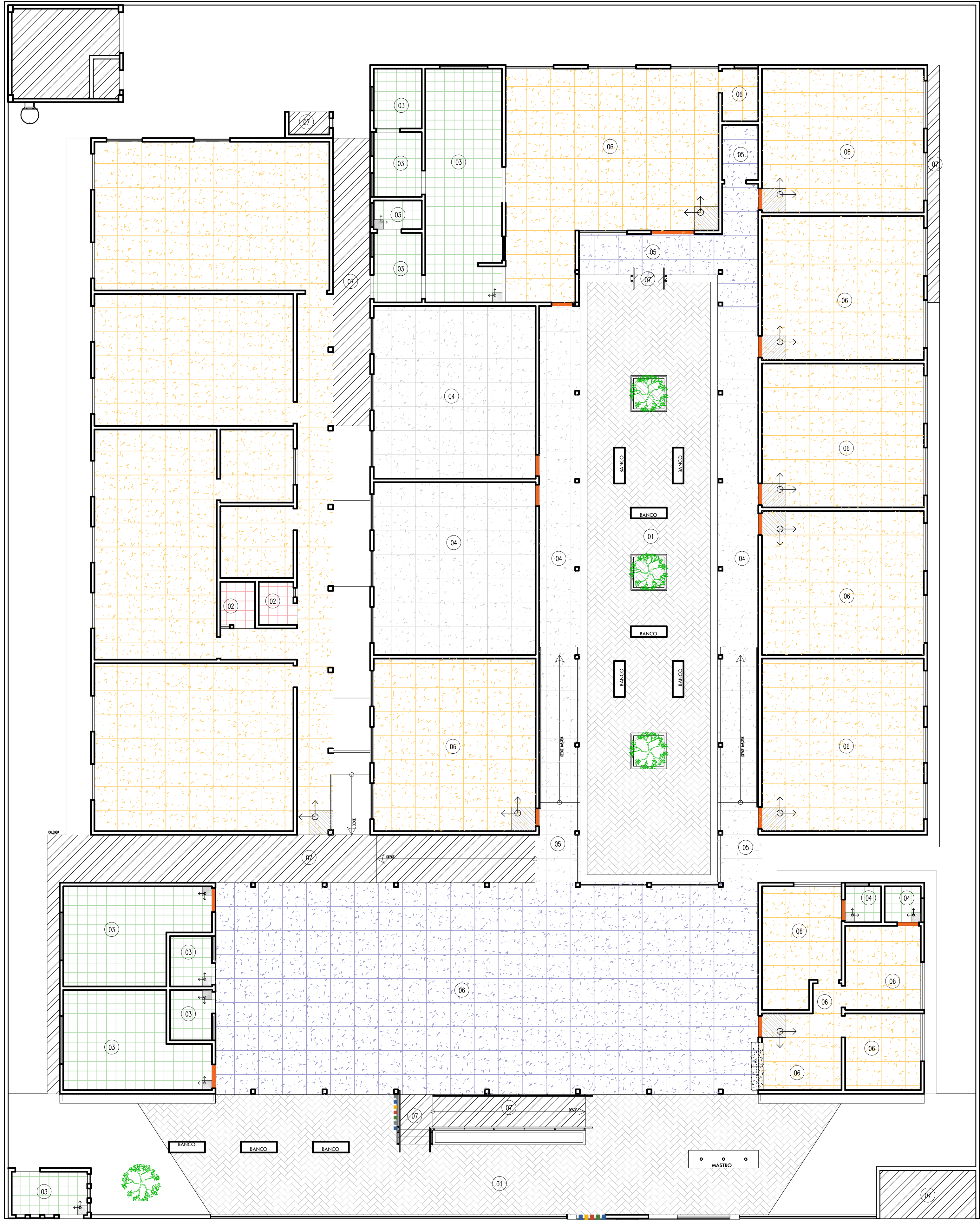
GOVERNO DO ESTADO DO PIAUÍ

SEDUC - SECRETARIA DE ESTADO DA EDUCAÇÃO

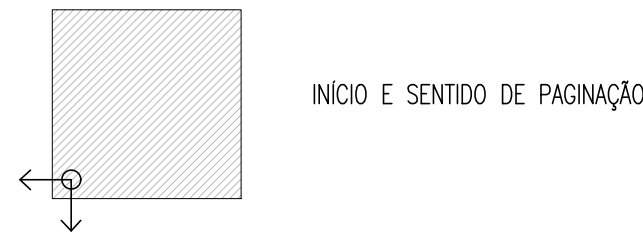
7º GRE - U.E. MARIANO RABELO DE SEPULVEDA

DEPARTAMENTO: UNIDADE DE GESTÃO DA REDE FÍSICA	DESENHO: EXE
TÍTULO DO PROJETO: U.E. MARIANO RABELO DE SEPULVEDA	PRANCHA: 08/24
ENDEREÇO DO SERVIÇO: AVENIDA MUNDICO FELIX, S/N. BAIRRO PIÇARRA	ESCALA: INDICADAS
TÍTULO DO DESENHO: PLANTA BAIXA PAISAGISMO	REVISÃO: REVISÃO 01
MUNICÍPIO: LAGOA DO SÍTIO	FASE: EXECUTIVO
ZONA: URBANA	DATA: ABRIL / 2024

COR PENA
07 0.1
red 07 0.2
yellow 07 0.3
green 07 0.4
cyan 07 0.5
blue 07 0.6
magenta 07 0.7
white 07 0.8
08 07 0.9
40 07 1.0
94 07 1.1
240 07 1.2
253 07 1.3



LEGENDA			ÁREA
01		BLOQUETES DE CONCRETO PAVER COR CINZA CLARO ASSENTADOS SOBRE COLCHÃO DE AREIA	237,21 M²
02		PISO CERÂMICO 40x40cm BRANCO EXISTENTE	A CONSERVAR
03		PISO CERÂMICO PEI-4, DIMENSÕES 40x40cm, NA COR BRANCA, COM REJUNTE BRANCO OU CINZA	110,48 M²
04		PISO EM GRANILITE EXISTENTE	A CONSERVAR
05		PISO EM GRANILITE NA COR AREIA, COM JUNTA DE DILATAÇÃO. CASO A COR DO PISO JÁ EXISTENTE FOR CINZA, UTILIZAR A MESMA. SEGUIR PADRÃO E PAGINAÇÃO EXISTENTE.	221,61 M²
06		PISO EM GRANILITE NA COR AREIA, COM JUNTA DE DILATAÇÃO. CASO A COR DO PISO JÁ EXISTENTE FOR CINZA, UTILIZAR A MESMA. SEGUIR PADRÃO E PAGINAÇÃO EXISTENTE.	654,15 M²
07		CIMENTO ÁSPERO COM JUNTA DE DILATAÇÃO	89,76 M²
		SOLEIRA EM GRANITO POLIDO NA COR CINZA ANDORINHA.	----



HISTÓRICO		
ALTERAÇÃO	REVISÃO	DATA
1.		
2.		
3.		
4.		
5.		

ARQUITETO(A): <small>Documento assinado digitalmente MARIA CELIA CARVALHO BATISTA Data: 10/05/2024 15:27:17-0300 Verifique em https://validar.jb.gov.br</small>	ENGENHEIRO(A) RESPONSÁVEL:	PROPRIETÁRIO:
--	----------------------------	---------------

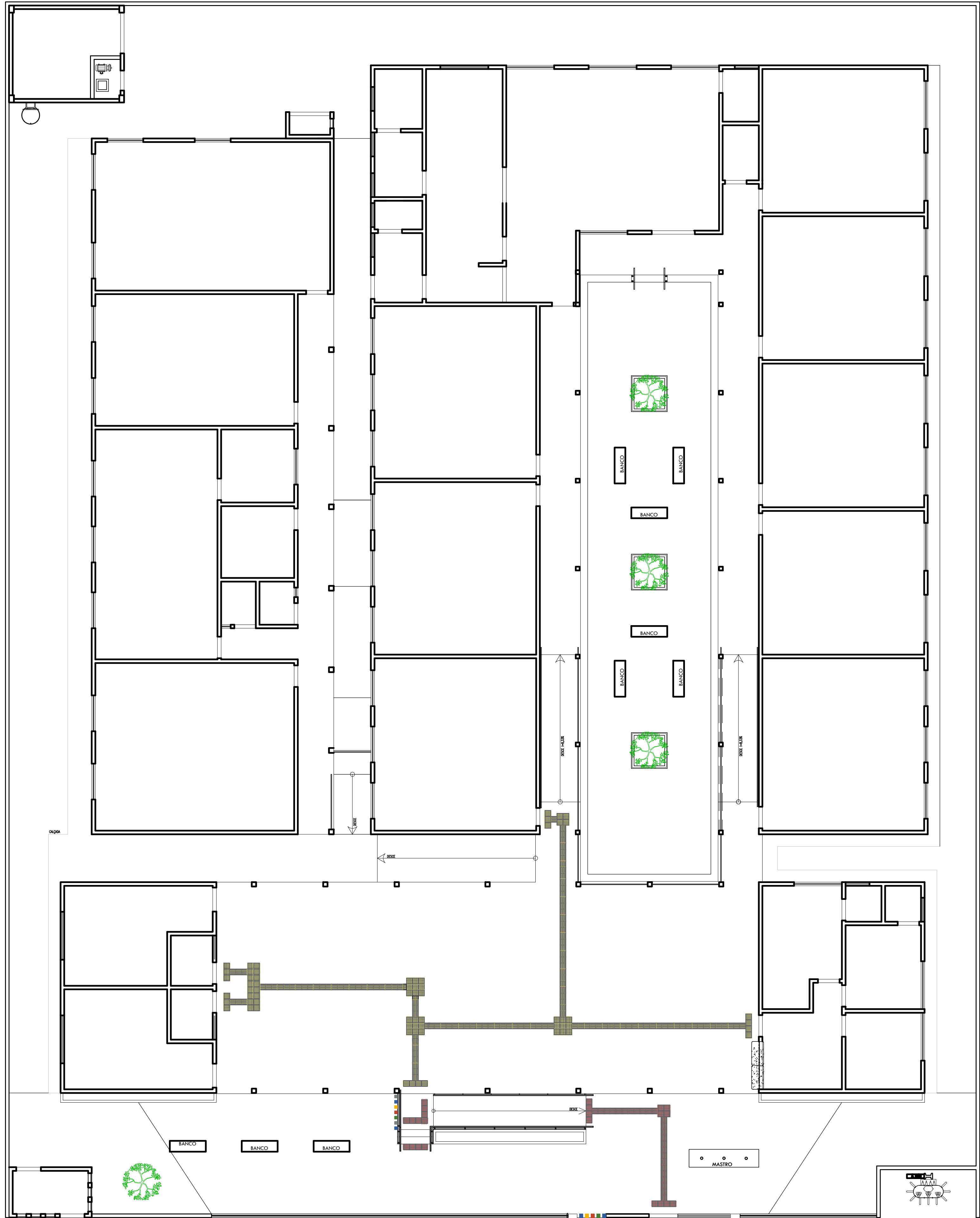



GOVERNO DO ESTADO DO PIAUÍ

SEDUC - SECRETARIA DE ESTADO DA EDUCAÇÃO
7º GRE - U.E. MARIANO RABELO DE SEPULVEDA

DEPARTAMENTO: UNIDADE DE GESTÃO DA REDE FÍSICA	DESENHO: EXE
TÍTULO DO PROJETO: U.E. MARIANO RABELO DE SEPULVEDA	PRANCHA: 09/24
ENDEREÇO DO SERVIÇO: AVENIDA MUNDICO FELIX, S/N. BAIRRO PIÇARRA	ESCALA: INDICADAS
TÍTULO DO DESENHO: PLANTA BAIXA PAGINAÇÃO DE PISO	REVISÃO: REVISÃO 01
MUNICÍPIO: LAGOA DO SÍTIO	ZONA: URBANA
DESENHO: ---	FASE: EXECUTIVO
	DATA: ABRIL / 2024

COR	PENA
red	07 0,1
yellow	07 0,2
green	07 0,3
cyan	07 0,4
blue	07 0,5
magenta	07 0,6
white	07 0,7
06	07 0,1
40	07 0,1
04	07 0,1
240	07 0,1
253	07 0,1



LEGENDA			QUANT.
01		PISO TATIL DE ALERTA 25 X 25 - CONCRETO COR VERMELHO	23 UNIDADES
02		PISO TATIL DIRECIONAL 25 X 25 - CONCRETO COR VERMELHO	25 UNIDADES
03		PISO TATIL DE ALERTA 25 X 25 - EMBORRACHADO COR AMARELO	64 UNIDADES
04		PISO TATIL DIRECIONAL 25 X 25 - EMBORRACHADO COR AMARELO	127 UNIDADES

HISTÓRICO		
ALTERAÇÃO	REVISÃO	DATA
1.		
2.		
3.		
4.		
5.		

ARQUITETO(A):
Documento assinado digitalmente
gov.br
MARIA CECILIA CARVALHO BATISTA
Data: 10/05/2024 15:27:17 -0300
Verifique em <https://validar.br.gov.br>

ENGENHEIRO(A) RESPONSÁVEL:

PROPRIETÁRIO:



GOVERNO DO ESTADO DO PIAUÍ

SEDUC - SECRETARIA DE ESTADO DA EDUCAÇÃO
7ª GRE - U.E. MARIANO RABELO DE SEPULVEDA

DEPARTAMENTO:
UNIDADE DE GESTÃO DA REDE FÍSICA
TÍTULO DO PROJETO:
U.E. MARIANO RABELO DE SEPULVEDA

DESENHO:

EXE

ENDEREÇO DO SERVIÇO:
AVENIDA MUNDICO FELIX, S/N. BAIRRO PIÇARRA

PRANCHA:

10/24

TÍTULO DO DESENHO:
PLANTA BAIXA PAGINAÇÃO DE PISO ACESSÍVEL

MUNICÍPIO:
LAGOA DO SÍTIO

ZONA:
URBANA

ESCALA:

INDICADAS

DESENHO:


FASE:
EXECUTIVO

DATA:
ABRIL / 2024

REVISÃO:

REVISÃO 01


13 PLANTA BAIXA PISO ACESSÍVEL
ESCALA : 1/100



LEGENDA			ÁREA
01		FORRO DE PVC EXISTENTE	A CONSERVAR
02		FORRO DE PVC A SER EXECUTADO PÉ-DIREITO INDICADO EM PRANCHA	623,49 M²
03		FORRO MODULAR EM FIBRA MINERAL MODELADA COM ACABAMENTO DE SUPERFÍCIE COM TINTA VINÍLICA A BASE DE LÁTEX JÁ APLICADO EM FÁBRICA. FATOR DE PROPAGAÇÃO DE CHAMA / RESISTÊNCIA AO FOGO - CLASSE A: FATOR DE PROPAGAÇÃO DE CHAMA: 25 OU INFERIOR. PLACAS DE 625MMX1250MMX13MM. MODELO DE REFERÊNCIA: ARMSTRONG, MODELO: ENCORE.	60,76 M²
04		LAJE DE CONCRETO EM TRILHO E LAJOTA DE CERÂMICA E CHAPISCADA.	60,76 M²
05		LAJE DE CONCRETO IMPERMEABILIZADA A SER EXECUTADA	10,04 M²

HISTÓRICO		
ALTERAÇÃO	REVISÃO	DATA
1.		
2.		
3.		
4.		
5.		

ARQUITETO(A): Documento assinado digitalmente MARIA CECILIA CARVALHO BATISTA Data: 16/05/2024 13:27:17 -0300 Verifique em https://validar.jo.gov.br	ENGENHEIRO(A) RESPONSÁVEL:	PROPRIETÁRIO:
---	----------------------------	---------------



SECRETARIA
DA EDUCAÇÃO - SEDUC

GOVERNO DO
PIAUÍ
AQUI TEM TRABALHO
AQUI TEM FUTURO.

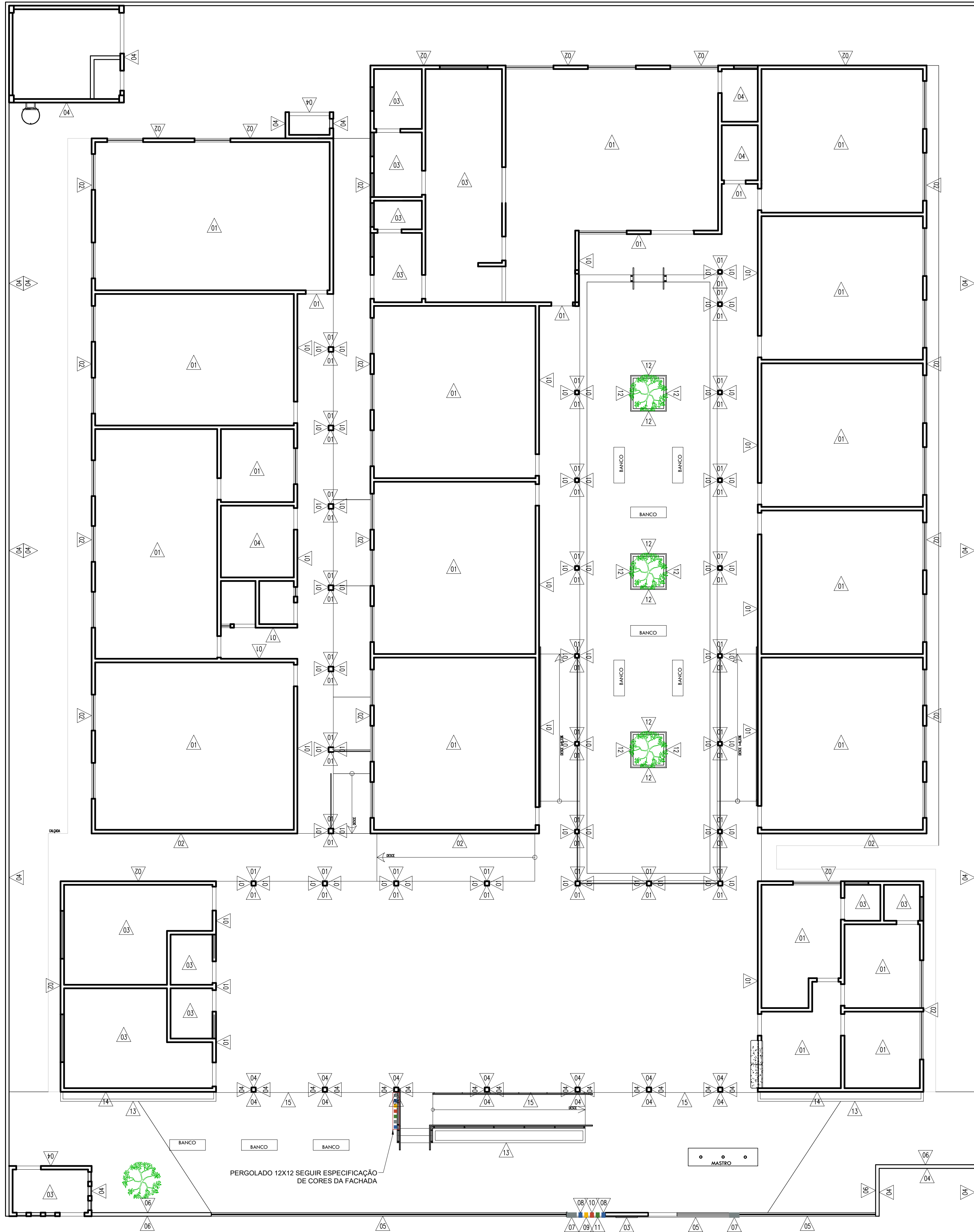
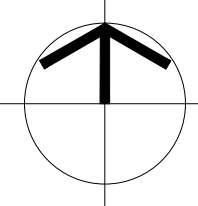
GOVERNO DO ESTADO DO PIAUÍ

SEDUC - SECRETARIA DE ESTADO DA EDUCAÇÃO

7º GRE - U.E. MARIANO RABELO DE SEPULVEDA

DEPARTAMENTO: UNIDADE DE GESTÃO DA REDE FÍSICA	DESENHO: EXE
TÍTULO DO PROJETO: U.E. MARIANO RABELO DE SEPULVEDA	PRANCHA: 11/24
ENDEREÇO DO SERVIÇO: AVENIDA MUNDICO FELIX, S/N. BAIRRO PIÇARRA	ESCALA: INDICADAS
TÍTULO DO DESENHO: PLANTA BAIXA DE FORRO	REVISÃO: REVISÃO 01
MUNICÍPIO: LAGOA DO SÍTIO	FASE: EXECUTIVO
ZONA: URBANA	DATA: ABRIL / 2024

NORTE



COR PENA
red 07 0.1
yellow 07 0.2
green 07 0.3
cyan 07 0.4
blue 07 0.5
magenta 07 0.6
white 07 0.7
08 07 0.1
40 07 0.1
04 94 0.1
240 240 0.1
253 253 0.1

LEGENDA	
01	REVESTIMENTOS E PINTURA: - REVESTIMENTO CERÂMICO BRANCO, PEI-3, DIM.: 10X10 CM, NA ALTURA DE 1,50CM, COM UMA FAIXA EM REVESTIMENTO CERÂMICO, PEI-3, DIM.: 10X10CM NA COR VERDE FOLHA, REJUNTE NA COR BRANCA OU CINZA; - ACIMA, PINTURA EM TINTA ACRÍLICA FOSCA NA COR BRANCO NEVE (REF.: 1000), VERBRÁS OU EQUIVALENTE.
02	REVESTIMENTOS E PINTURA: - REVESTIMENTO CERÂMICO, PEI-3, DIM.: 10X10CM, NA COR VERDE FOLHA, ATÉ A ALTURA DE 60CM, COM REJUNTE NA COR BRANCA OU CINZA; - ACIMA, TEXTURA ACRÍLICA LISA NA COR BRANCA E PINTURA EM TINTA ACRÍLICA FOSCA NA COR BRANCO GELO (REF. 1001), VERBRÁS OU EQUIVALENTE.
03	REVESTIMENTO: - REVESTIMENTO CERÂMICO, PEI-3, DIM.: 10X10CM, NA COR BRANCA, COM REJUNTE NA COR BRANCA OU CINZA, ATÉ A ALTURA DO FORRO.
04	PINTURA : - EM TINTA ACRÍLICA FOSCA NA COR BRANCO NEVE (REF.: 1000), VERBRÁS OU EQUIVALENTE.
05	REVESTIMENTO: - REVESTIMENTO CERÂMICO, PEI-3, DIM.: 10X10CM NA COR VERDE FOLHA, ATÉ A ALTURA DE 60CM, - ACIMA, GRADIL SEÇÃO QUADRADA 20X20mm EM METALON PINTADO COM ESMALTE SINTÉTICO NA COR BRANCO NEVE
06	REVESTIMENTOS E PINTURA: - REVESTIMENTO CERÂMICO, PEI-3, DIM.: 10X10CM NA COR VERDE FOLHA, ATÉ A ALTURA DE 60CM. - ACIMA, TINTA ACRÍLICA FOSCA NA COR BRANCO NEVE (REF.: 1000), VERBRÁS OU EQUIVALENTE.E
07	PÓRTICO EM CONCRETO. ACABAMENTO LISO E PINTURA SEMBRILHO NA COR BEAUX-GREY (CINZA) 5-29-5; REF.VERBRÁS OU EQUIVALENTE.
08	PERGOLADO EM CONCRETO. ACABAMENTO LISO E PINTURA SEMBRILHO NA COR AZUL ELÉTRICO 1-36-7; REF.VERBRÁS OU EQUIVALENTE.
09	PERGOLADO EM CONCRETO. ACABAMENTO LISO E PINTURA SEMBRILHO NA COR DENTE DE OURO (AMARELO) 1-12-7; REF.VERBRÁS OU EQUIVALENTE.
10	PERGOLADO EM CONCRETO. ACABAMENTO LISO E PINTURA SEMBRILHO NA COR PERDER (VERMELHO) 1-3-7; REF.VERBRÁS OU EQUIVALENTE.
11	PERGOLADO EM CONCRETO. ACABAMENTO LISO E PINTURA SEMBRILHO NA COR EDEN (VERDE) 2-23-7; REF.VERBRÁS OU EQUIVALENTE.
12	JARDINEIRA EM TIJOLO APARENTE
13	CANTEIRO EM CONCRETO APARENTE,COR NATURAL ACABAMENTO LISO
14	FACHADA EM TIJOLINHO COM MOLDURA DE 40 CM EM CONCRETO APARENTE COR NATURAL - ACABAMENTO LISO VER DETALHAMENTO PRANCHA 07
15	REVESTIMENTO CERÂMICO, PEI-3, DIM.: 10X10CM, NA COR VERDE FOLHA, ATÉ A ALTURA DE 53CM, COM REJUNTE NA COR BRANCA OU CINZA.

NOTAS:
1. RODAPÉS EM CERÂMICA PEI 4, 8x40CM, REJUNTE NA COR BRANCA OU CINZA MEDIO;

HISTÓRICO		
ALTERAÇÃO	REVISÃO	DATA
1.		
2.		
3.		
4.		
5.		

ARQUITETO(A): Documento assinado digitalmente MARIA CECILIA CARVALHO BATISTA Data: 10/05/2024 15:27:17 -0300 Verifique em https://validar.jf.gov.br	ENGENHEIRO(A) RESPONSÁVEL:	PROPRIETÁRIO:
---	----------------------------	---------------



SECRETARIA DA EDUCAÇÃO - SEDUC

GOVERNO DO PIAUÍ
AQUI TEM TRABALHO
AQUI TEM FUTURO.

GOVERNO DO ESTADO DO PIAUÍ

SEDUC - SECRETARIA DE ESTADO DA EDUCAÇÃO

7º GRE - U.E. MARIANO RABELO DE SEPULVEDA

DEPARTAMENTO:
UNIDADE DE GESTÃO DA REDE FÍSICA

TÍTULO DO PROJETO:
U.E. MARIANO RABELO DE SEPULVEDA

ENDEREÇO DO SERVIÇO:
AVENIDA MUNDICO FELIX, S/N. BAIRRO PIÇARRA

TÍTULO DO DESENHO:
PLANTA BAIXA DE REVESTIMENTOS

MUNICÍPIO:
LAGOA DO SÍTIO

DESENHO:

ZONA:
URBANA

ESCALA:
INDICADAS

REVISÃO:
REVISÃO 01

DESENHO:

FASE:
EXECUTIVO

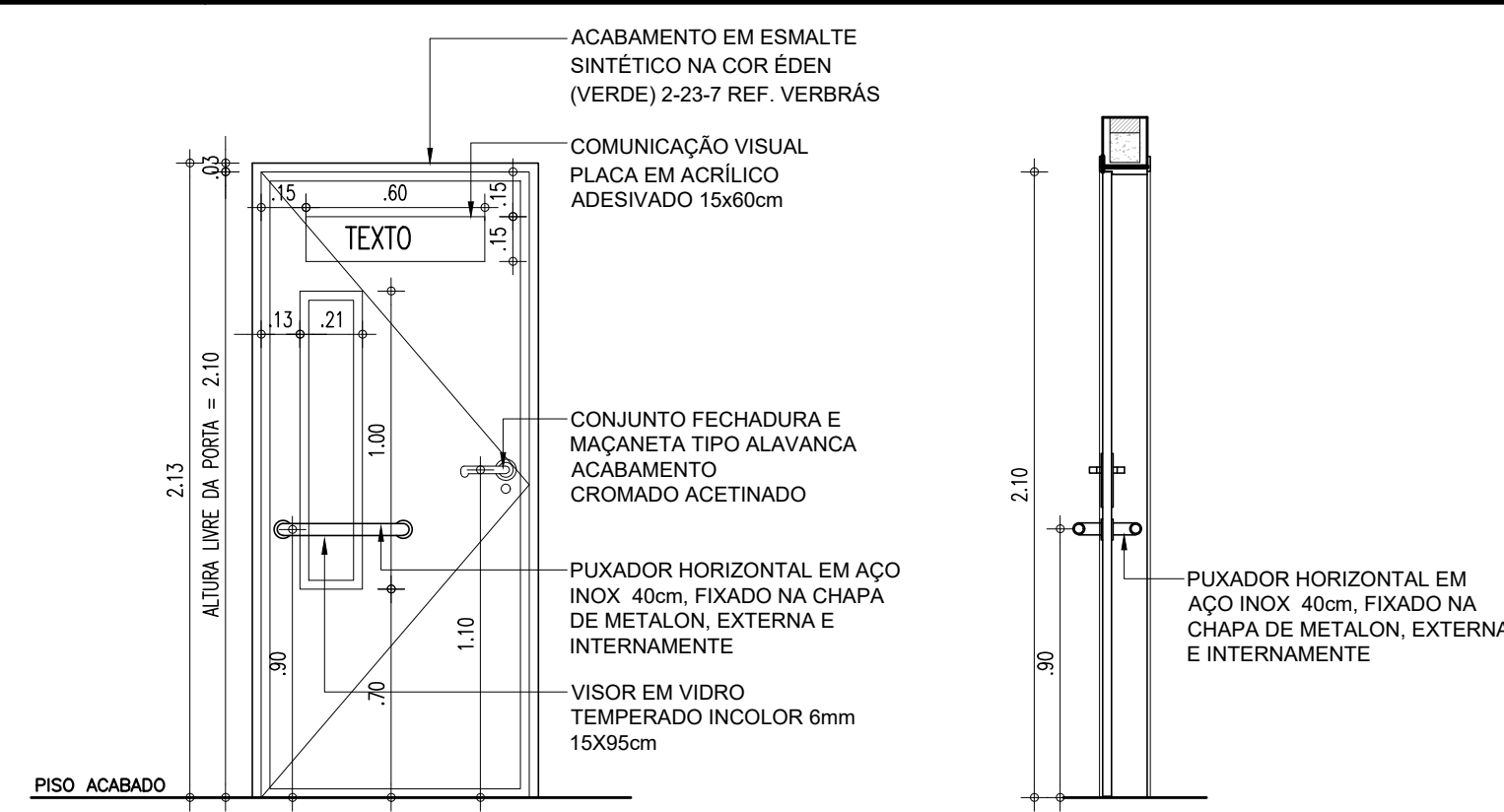
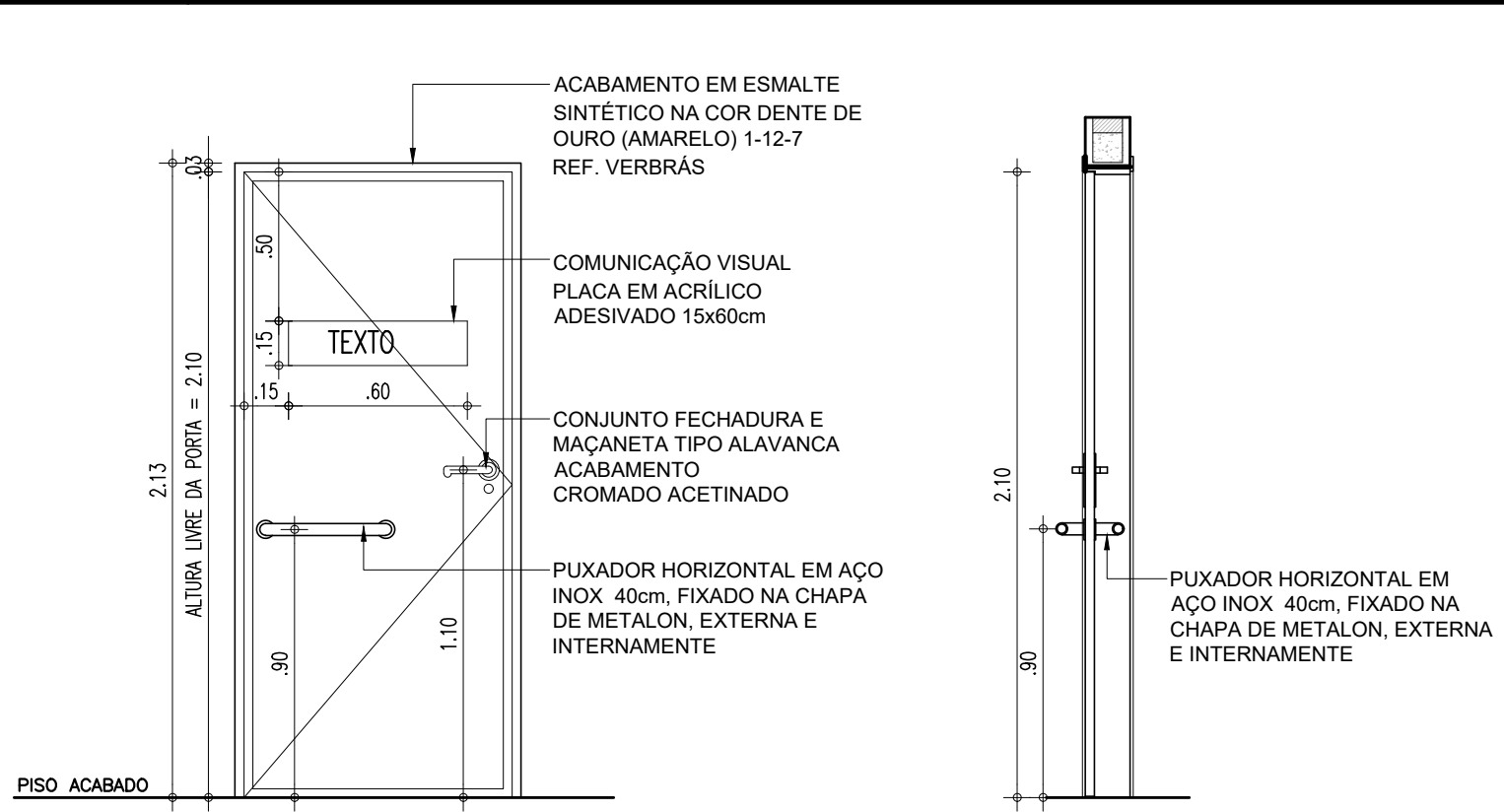
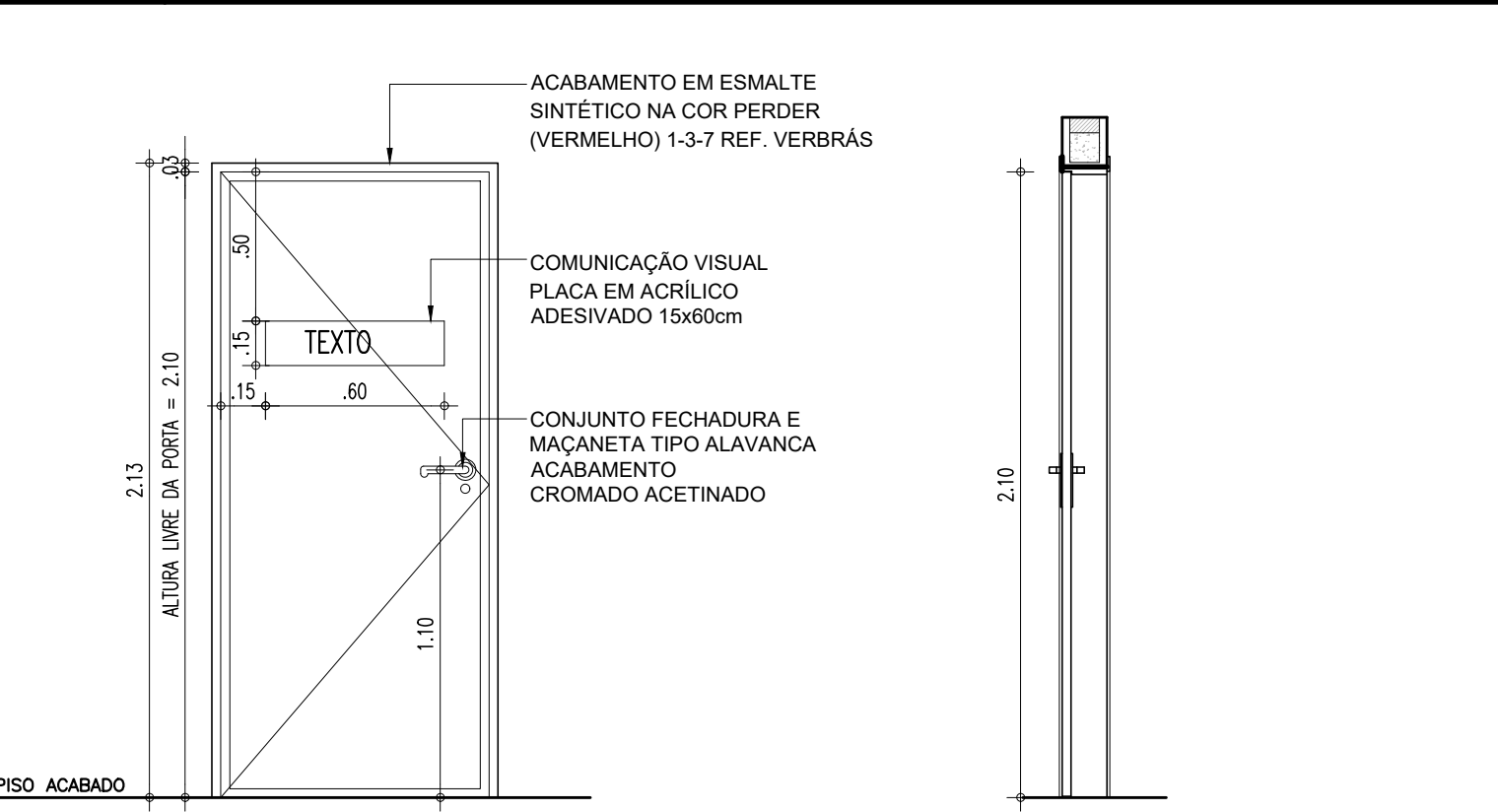
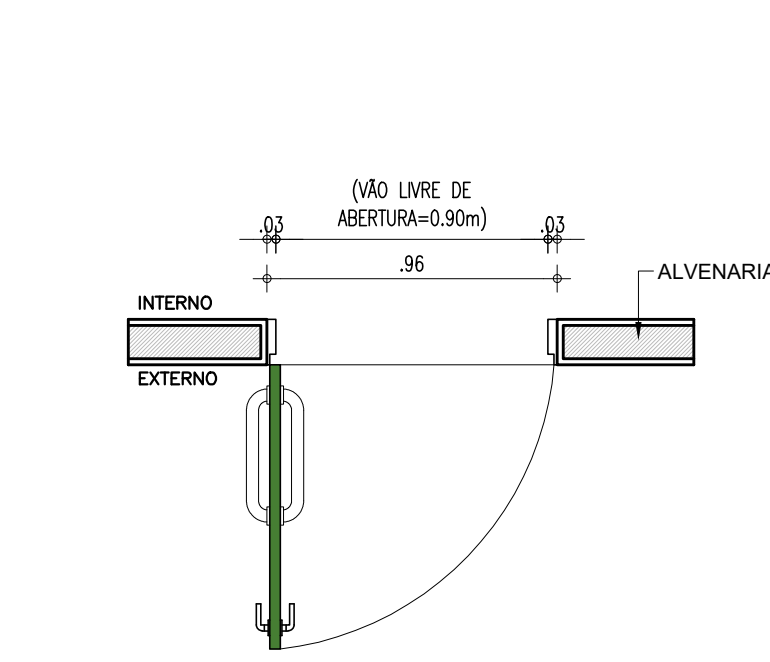
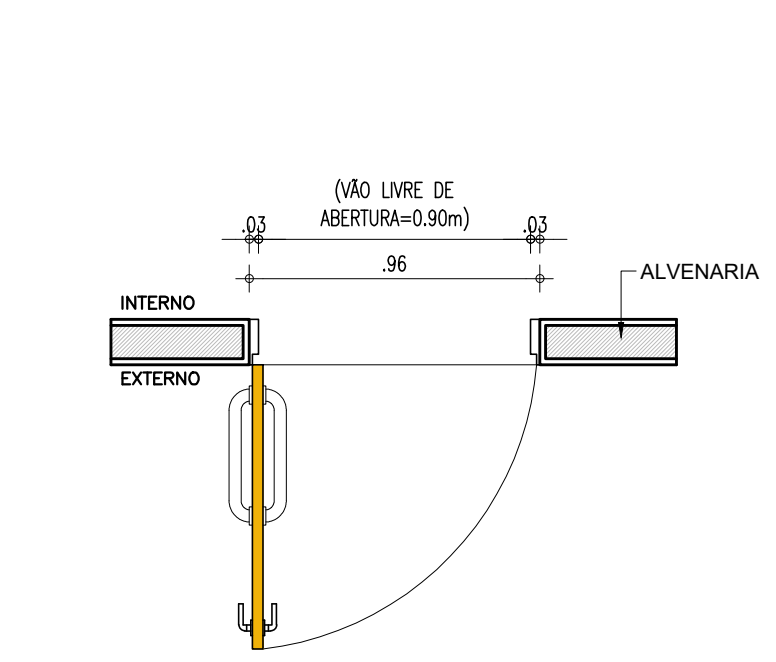
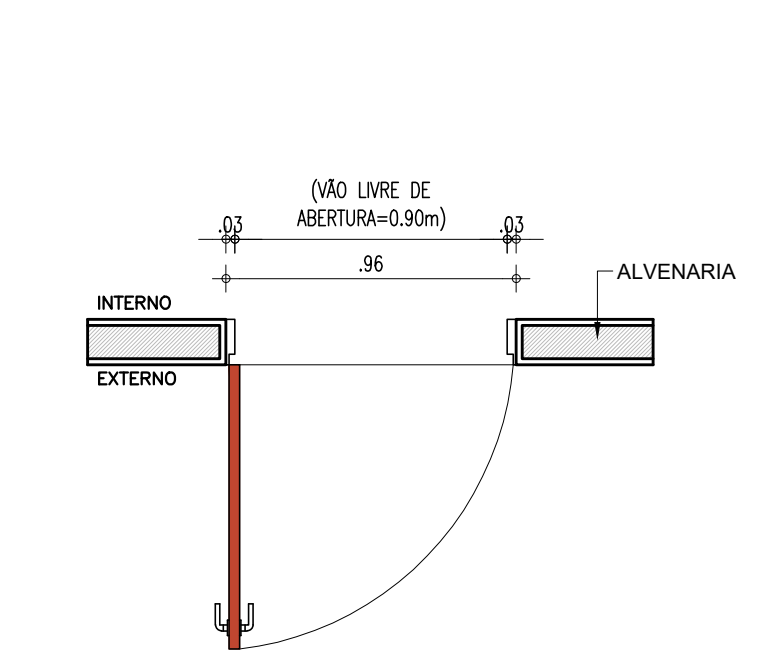
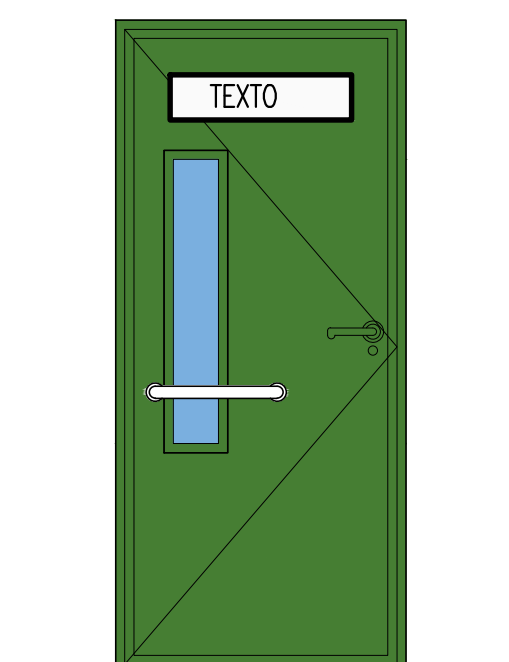
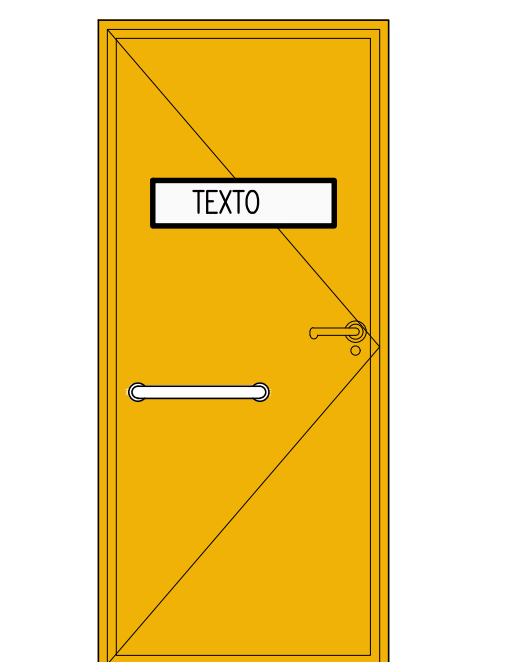
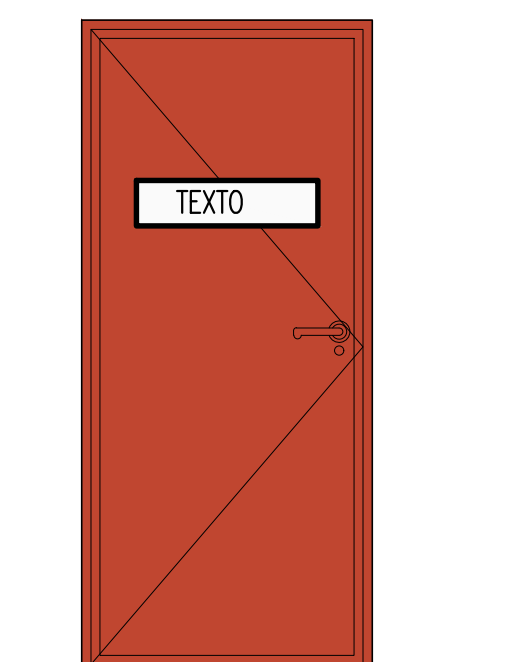
DATA:
ABRIL / 2024

DESENHO:
EXE

PRANCHA:
12/24

ESCALA:
INDICADAS

REVISÃO:
REVISÃO 01

PORTA DE 90cm COM VISOR EM VIDRO COR VERDE - SALAS DE AULA				PORTA DE 90cm COR AMARELA - ADMINISTRAÇÃO				PORTA DE 90cm COR VERMELHA - SERVIÇOS			
SIMB.	DIM.: 0.90x2.10m	ÁREA = 1.89m²	TIPO: ABRIR	SIMB.	DIM.: 0.90x2.10m	ÁREA = 1.89m²	TIPO: ABRIR	SIMB.	DIM.: 0.90x2.10m	ÁREA = 1.89m²	TIPO: ABRIR
<div>P1</div>	PORTA COM ESTRUTURA DE METALON, COM BARRA DE ACESSIBILIDADE E VISOR EM VIDRO TEMPERADO, FECHAMENTO EM CHAPA DUPLA E PINTURA EM ESMALTE SINTÉTICO NA COR ÉDÉN (VERDE) 2-23-7, REF. VERBRÁS OU EQUE.			<div>P2</div>	PORTA COM ESTRUTURA DE METALON, COM BARRA DE ACESSIBILIDADE, FECHAMENTO EM CHAPA DUPLA E PINTURA EM ESMALTE SINTÉTICO NA COR DENTE DE OURO (AMARELO) 1-12-7, REF. VERBRÁS OU EQUIVALENTE.			<div>P3</div>	PORTA COM ESTRUTURA DE METALON, FECHAMENTO EM CHAPA DUPLA E PINTURA EM ESMALTE SINTÉTICO NA COR PERDER (VERMELHO) 1-3-7, REF. VERBRÁS OU EQUIVALENTE.		
											
<div><div>VISTA EXTERNA - P1</div><div>ESCALA : 1/25</div></div>				<div><div>VISTA EXTERNA - P2</div><div>ESCALA : 1/25</div></div>				<div><div>VISTA EXTERNA - P3</div><div>ESCALA : 1/25</div></div>			
<div><div>CORTE - P1</div><div>ESCALA : 1/25</div></div>				<div><div>CORTE - P2</div><div>ESCALA : 1/25</div></div>				<div><div>CORTE - P3</div><div>ESCALA : 1/25</div></div>			
											
<div><div>PLANTA BAIXA - P1</div><div>ESCALA : 1/25</div></div>				<div><div>PLANTA BAIXA - P2</div><div>ESCALA : 1/25</div></div>				<div><div>PLANTA BAIXA - P3</div><div>ESCALA : 1/25</div></div>			
											
<div><div>VISTA EXTERNA - P1</div><div>ESCALA : 1/25</div></div>				<div><div>VISTA EXTERNA - P2</div><div>ESCALA : 1/25</div></div>				<div><div>VISTA EXTERNA - P3</div><div>ESCALA : 1/25</div></div>			

PORTA DE 90cm COR AZUL - BANHEIROS				PORTA DE 90cm COR AZUL - BANHEIRO ACESSÍVEL			
SIMB.	DIM.: 0.90x2.10m	ÁREA = 1.89m²	TIPO: ABRIR	SIMB.	DIM.: 0.90x2.10m	ÁREA = 1.89m²	TIPO: ABRIR
<div><div>P4</div></div>	PORTA COM ESTRUTURA DE METALON, FECHAMENTO EM CHAPA DUPLA, E PINTURA EM ESMALTE SINTÉTICO NA COR AZUL ELÉTRICO 1-36-7, REF. VERBRÁS OU EQUIVALENTE.			<div><div>P4</div></div>	PORTA COM ESTRUTURA DE METALON, COM BARRA DE ACESSIBILIDADE, FECHAMENTO EM CHAPA DUPLA E PINTURA EM ESMALTE SINTÉTICO NA COR AZUL ELÉTRICO 1-36-7, REF. VERBRÁS OU EQUIVALENTE.		
<div><div><div><div><div><div></div><div></div></div><div><div></div><div></div></div><div><div></div><div></div></div><div><div></div><div></div></div><div><div></div><div></div></div><div><div></div><div></div></div></div><div><div></div><div></div></div><div><div></div><div></div></div><div><div></div><div></div></div><div><div></div><div></div></div><div><div></div><div></div></div><div><div></div><div></div></div></div><div><div></div><div></div></div><div><div></div><div></div></div><div><div></div><div></div></div><div><div></div><div></div></div><div><div></div><div></div></div><div><div></div><div></div></div></div><div><div></div><div></div></div><div><div></div><div></div></div><div><div></div><div></div></div><div><div></div><div></div></div><div><div></div><div></div></div><div><div></div><div></div></div></div> <div><div></div><div></div></div> <div><div></div><div></div></div> <div><div></div><div></div></div> <div><div></div><div></div></div> <div><div></div><div></div></div> <div><div></div><div></div></div> <div><div></div><div></div></div> <div><div></div><div></div></div> <div><div></div><div></div></div> <div><div></div><div></div></div> <div><div></div><div></div></div> <div><div></div><div></div></div> <div><div></div><div></div></div> <div><div></div><div></div></div> <div><div></div><div></div></div> <div><div></div><div></div></div> <div><div></div><div></div></div> <div><div></div><div></div></div> <div><div></div><div></div></div> <div><div></div><div></div></div> <div><div></div><div></div></div> <div><div></div><div></div></div> <div><div></div><div></div></div> <div><div></div><div></div></div> <div><div></div><div></div></div> <div><div></div><div></div></div> <div><div></div><div></div></div> <div><div></div><div></div></div> <div><div></div><div></div></div> <div><div></div><div></div></div> <div><div></div><div></div></div> <div><div></div><div></div></div> <div><div></div><div></div></div> <div><div></div><div></div></div> <div><div></div><div></div></div> <div><div></div><div></div></div> <div><div></div><div></div></div> <div><div></div><div></div></div> <div><div></div><div></div></div> <div><div></div><div></div></div> <div><div></div><div></div></div> <div><div></div><div></div></div> <div><div></div><div></div></div> <div><div></div><div></div></div> <div><div></div><div></div></div> <div><div></div><div></div></div> <div><div></div><div></div></div> <div><div></div><div></div></div> <div><div></div><div></div></div> <div><div></div><div></div></div> <div><div></div><div></div></div> <div><div></div><div></div></div> <div><div></div><div></div></div> <div><div></div><div></div></div> <div><div></div><div></div></div> <div><div></div><div></div></div> <div><div></div><div></div></div> <div><div></div><div></div></div> <div><div></div><div></div></div> <div><div></div><div></div></div> <div><div></div><div></div></div> <div><div></div><div></div></div> <div><div></div><div></div></div> <div><div></div><div></div></div> <div><div></div><div></div></div> <div><div></div><div></div></div> <div><div></div><div></div></div> <div><div></div><div></div></div> <div><div></div><div></div></div> <div><div></div><div></div></div> <div><div></div><div></div></div> <div><div></div><div></div></div> <div><div></div><div></div></div> <div><div></div><div></div></div> <div><div></div><div></div></div> <div><div></div><div></div></div> <div><div></div><div></div></div> <div><div></div><div></div></div> <div><div></div><div></div></div> <div><div></div><div></div></div> <div><div></div><div></div></div> <div><div></div><div></div></div> <div><div></div><div></div></div> <div><div></div><div></div></div> <div><div></div><div></div></div> <div><div></div><div></div></div> <div><div></div><div></div></div> <div><div></div><div></div></div> <div><div></div><div></div></div> <div><div></div><div></div></div> <div><div></div><div></div></div> <div><div></div><div></div></div> <div><div></div><div></div></div> <div><div></div><div></div></div> <div><div></div><div></div></div> <div><div></div><div></div></div> <div><div></div><div></div></div> <div><div></div><div></div></div> <div><div></div><div></div></div> <div><div></div><div></div></div> <div><div></div><div></div></div> <div><div></div><div></div></div> <div><div></div><div></div></div> <div><div></div><div></div></div> <div><div></div><div></div></div> <div><div></div><div></div></div> <div><div></div><div></div></div> <div><div></div><div></div></div> <div><div></div><div></div></div> <div><div></div><div></div></div> <div><div></div><div></div></div> <div><div></div><div></div></div> <div><div></div><div></div></div> <div><div></div><div></div></div> <div><div></div><div></div></div> <div><div></div><div></div></div> <div><div></div><div></div></div> <div><div></div><div></div></div> <div><div></div><div></div></div> <div><div></div><div></div></div> <div><div></div><div></div></div> <div><div></div><div></div></div> <div><div></div><div></div></div> <div><div></div><div></div></div> <div><div></div><div></div></div> <div><div></div><div></div></div> <div><div></div><div></div></div> <div><div></div><div></div></div> <div><div></div><div></div></div> <div><div></div><div></div></div> <div><div></div><div></div></div> <div><div></div><div></div></div> <div><div></div><div></div></div> <div><div></div><div></div></div> <div><div></div><div></div></div> <div><div></div><div></div></div> <div><div></div><div></div></div> <div><div></div><div></div></div> <div><div></div><div></div></div> <div><div></div><div></div></div> <div><div></div><div></div></div> <div><div></div><div></div></div> <div><div></div><div></div></div> <div><div></div><div></div></div> <div><div></div><div></div></div> <div><div></div><div></div></div> <div><div></div><div></div></div> <div><div></div><div></div></div> <div><div></div><div></div></div> <div><div></div><div></div></div> <div><div></div><div></div></div> <div><div></div><div></div></div> <div><div></div><div></div></div> <div><div></div><div></div></div> <div><div></div><div></div></div> <div><div></div><div></div></div> <div><div></div><div></div></div> <div><div></div><div></div></div> <div><div></div><div></div></div> <div><div></div><div></div></div> <div><div></div><div></div></div> <div><div></div><div></div></div> <div><div></div><div></div></div> <div><div></div><div></div></div> <div><div></div><div></div></div> <div><div></div><div></div></div> <div><div></div><div></div></div> <div><div></div><div></div></div> <div><div></div><div></div></div> <div><div></div><div></div></div> <div><div></div><div></div></div> <div><div></div><div></div></div> <div><div></div><div></div></div> <div><div></div><div></div></div> <div><div></div><div></div></div> <div><div></div><div></div></div> <div><div></div><div></div></div> <div><div></div><div></div></div> <div><div></div><div></div></div> <div><div></div><div></div></div> <div><div></div><div></div></div> <div><div></div><div></div></div> <div><div></div><div></div></div> <div><div></div><div></div></div> <div><div></div><div></div></div> <div><div></div><div></div></div> <div><div></div><div></div></div> <div><div></div><div></div></div> <div><div></div><div></div></div> <div><div></div><div></div></div> <div><div></div><div></div></div> <div><div></div><div></div></div> <div><div></div><div></div></div> <div><div></div><div></div></div> <div><div></div><div></div></div> <div><div></div><div></div></div> <div><div></div><div></div></div> <div><div></div><div></div></div> <div><div></div><div></div></div> <div><div></div><div></div></div> <div><div></div><div></div></div> <div><div></div><div></div></div> <div><div></div><div></div></div> <div><div></div><div></div></div> <div><div></div><div></div></div> <div><div></div><div></div></div> <div><div></div><div></div></div> <div><div></div><div></div></div> <div><div></div><div></div></div> <div><div></div><div></div></div> <div><div></div><div></div></div> <div><div></div><div></div></div> <div><div></div><div></div></div> <div><div></div><div></div></div> <div><div></div><div></div></div> <div><div></div><div></div></div> <div><div></div><div></div></div> <div><div></div><div></div></div> <div><div></div><div></div></div> <div><div></div><div></div></div> <div><div></div><div></div></div> <div><div></div><div></div></div> <div><div></div><div></div></div> <div><div></div><div></div></div> <div><div></div><div></div></div> <div><div></div><div></div></div> <div><div></div><div></div></div> <div><div></div><div></div></div> <div><div></div><div></div></div> <div><div></div><div></div></div> <div><div></div><div></div></div> <div><div></div><div></div></div> <div><div></div><div></div></div> <div><div></div><div></div></div> <div><div></div><div></div></div> <div><div></div><div></div></div> <div><div></div><div></div></div> <div><div></div><div></div></div> <div><div></div><div></div></div> <div><div></div><div></div></div> <div><div></div><div></div></div> <div><div></div><div></div></div> <div><div></div><div></div></div> <div><div></div><div></div></div> <div><div></div><div></div></div> <div><div></div><div></div></div> <div><div></div><div></div></div> <div><div></div><div></div></div> <div><div></div><div></div></div> <div><div></div><div></div></div> <div><div></div><div></div></div> <div><div></div><div></div></div> <div><div></div><div></div></div> <div><div></div><div></div></div> <div><div></div><div></div></div> <div><div></div><div></div></div> <div><div></div><div></div></div> <div><div></div><div></div></div> <div><div></div><div></div></div> <div><div></div><div></div></div> <div><div></div><div></div></div> <div><div></div><div></div></div> <div><div></div><div></div></div> <div><div></div><div></div></div> <div><div></div><div></div></div> <div><div></div><div></div></div> <div><div></div><div></div></div> <div><div></div><div></div></div> <div><div></div><div></div></div> <div><div></div><div></div></div> <div><div></div><div></div></div> <div><div></div><div></div></div> <div><div></div><div></div></div> <div><div></div><div></div></div> <div><div></div><div></div></div> <div><div></div><div></div></div> <div><div></div><div></div></div> <div><div></div><div></div></div> <div><div></div><div></div></div> <div><div></div><div></div></div> <div><div></div><div></div></div> <div><div></div><div></div></div> <div><div></div><div></div></div> <div><div></div><div></div></div> <div><div></div><div></div></div> <div><div></div><div></div></div> <div><div></div><div></div></div> <div><div></div><div></div></div> <div><div></div><div></div></div> <div><div></div><div></div></div> <div><div></div><div></div></div> <div><div></div><div></div></div> <div><div></div><div></div></div> <div><div></div><div></div></div> <div><div></div><div></div></div> <div><div></div><div></div></div> <div><div></div><div></div></div> <div><div></div><div></div></div> <div><div></div><div></div></div> <div><div></div><div></div></div> <div><div></div><div></div></div> <div><div></div><div></div></div> <div><div></div><div></div></div> <div><div></div><div></div></div> <div><div></div><div></div></div> <div><div></div><div></div></div> <div><div></div><div></div></div> <div><div></div><div></div></div> <div><div></div><div></div></div> <div><div></div><div></div></div> <div><div></div><div></div></div> <div><div></div><div></div></div> <div><div></div><div></div></div> <div><div></div><div></div></div> <div><div></div><div></div></div> <div><div></div><div></div></div> <div><div></div><div></div></div> <div><div></div><div></div></div> <div></div>							

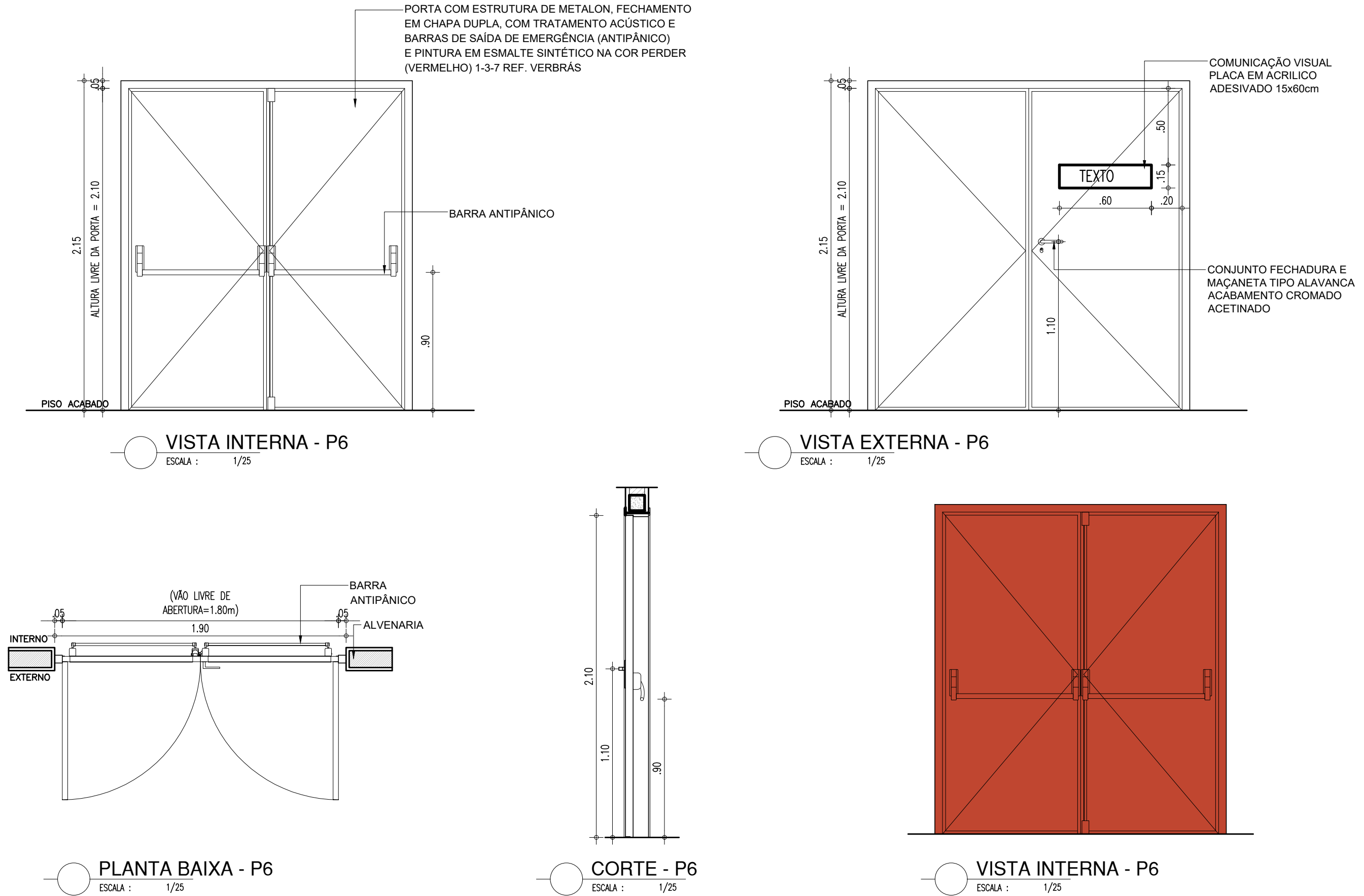
HISTÓRICO		
ALTERAÇÃO	REVISÃO	DATA
1.		
2.		
3.		
4.		
5.		

ARQUITETO(A): Documento assinado digitalmente MARIA CECILIA CARVALHO BATISTA Data: 10/05/2024 15:27:17 -0300 Verifique em https://validar.jb.gov.br	ENGENHEIRO(A) RESPONSÁVEL:	PROPRIETÁRIO:
---	----------------------------	---------------

		GOVERNO DO ESTADO DO PIAUÍ	
SEDUC - SECRETARIA DE ESTADO DA EDUCAÇÃO		7º GRE - U.E. MARIANO RABELO DE SEPULVEDA	
DEPARTAMENTO: UNIDADE DE GESTÃO DA REDE FÍSICA	TÍTULO DO PROJETO: U.E. MARIANO RABELO DE SEPULVEDA		DESENHO: EXE
ENDEREÇO DO SERVIÇO: AVENIDA MUNDICO FELIX, S/N. BAIRRO PIÇARRA	TÍTULO DO DESENHO: DETALHAMENTO DE ESQUADRIAS		PRANCHA: 13/24
MUNICÍPIO: LAGOA DO SÍTIO	ZONA: URBANA	ESCALA: INDICADAS	REVISÃO: REVISÃO 01
DESENHO: ---	FASE: EXECUTIVO	DATA: ABRIL / 2024	

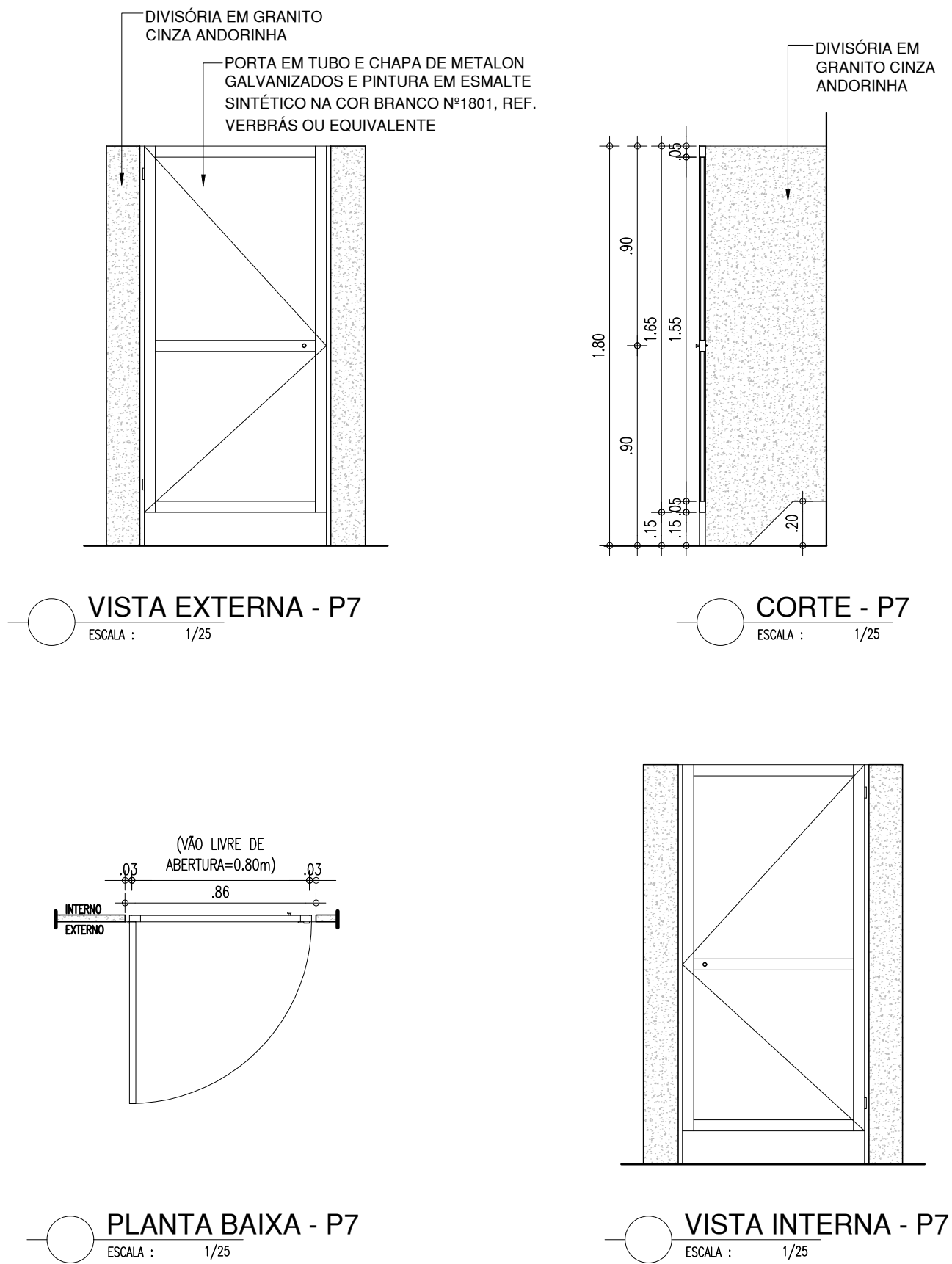
PORTA DE 180cm COR VERMELHA - REFEITÓRIO

SIMB.	DIM.: 1.80x2.10m	ÁREA = 3.78m²	TIPO: ABRIR
P6	PORTA COM ESTRUTURA DE METALON, FECHAMENTO EM CHAPA DUPLA, 02 FOLHAS DE ABRIR, COM TRATAMENTO ACÚSTICO E BARRAS DE SAÍDA DE EMERGÊNCIA (ANTIPÂNICO) E PINTURA EM ESMALTE SINTÉTICO NA COR PERDER (VERMELHO) 1-3-7, REF. VERBRÁS OU EQUIVALENTE.		



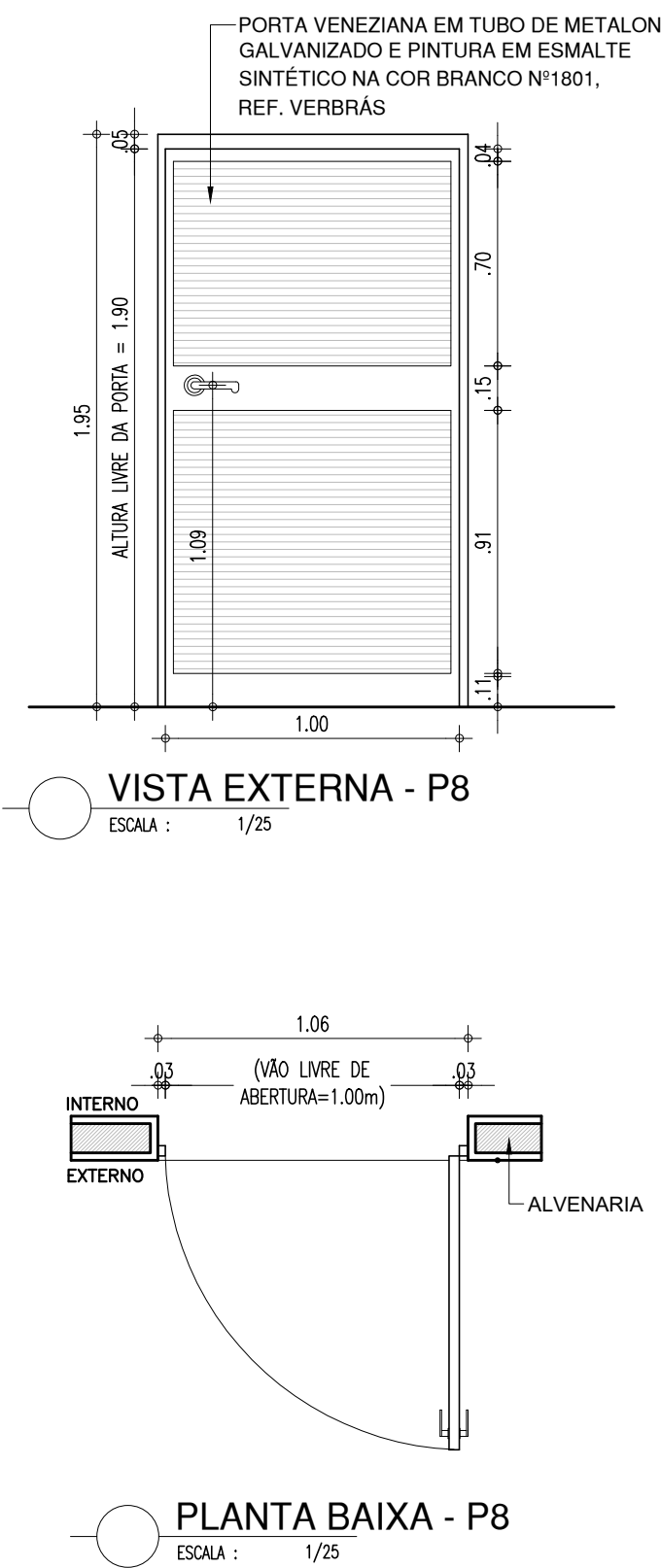
PORTA DE 80cm METALON - BOX BANHEIROS

SIMB.	DIM.: 0.80x1.65m	ÁREA = 1.32m²	TIPO: ABRIR
P7	PORTA EM TUBO E CHAPA DE METALON GALVANIZADOS E PINTURA EM ESMALTE SINTÉTICO NA COR BRANCO Nº1801, REF. VERBRÁS OU EQUIVALENTE		



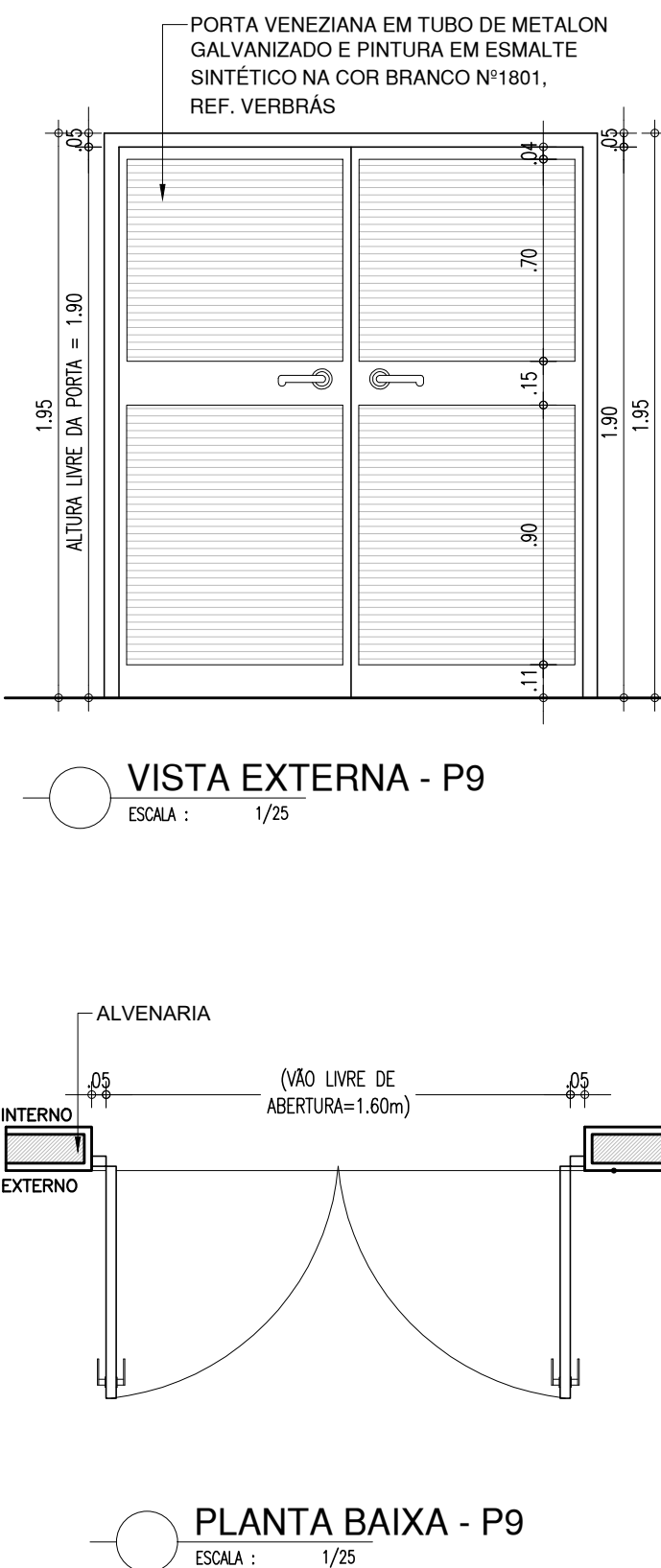
PORTA DE 100cm VENEZIANA - ABRIGO DE LIXO

SIMB.	DIM.: 1.00X1.90m	ÁREA = 1.90m²	TIPO: ABRIR
P8	PORTA VENEZIANA EM TUBO DE METALON GALVANIZADO E PINTURA EM ESMALTE SINTÉTICO NA COR BRANCO Nº1801, REF. VERBRÁS OU EQU.		



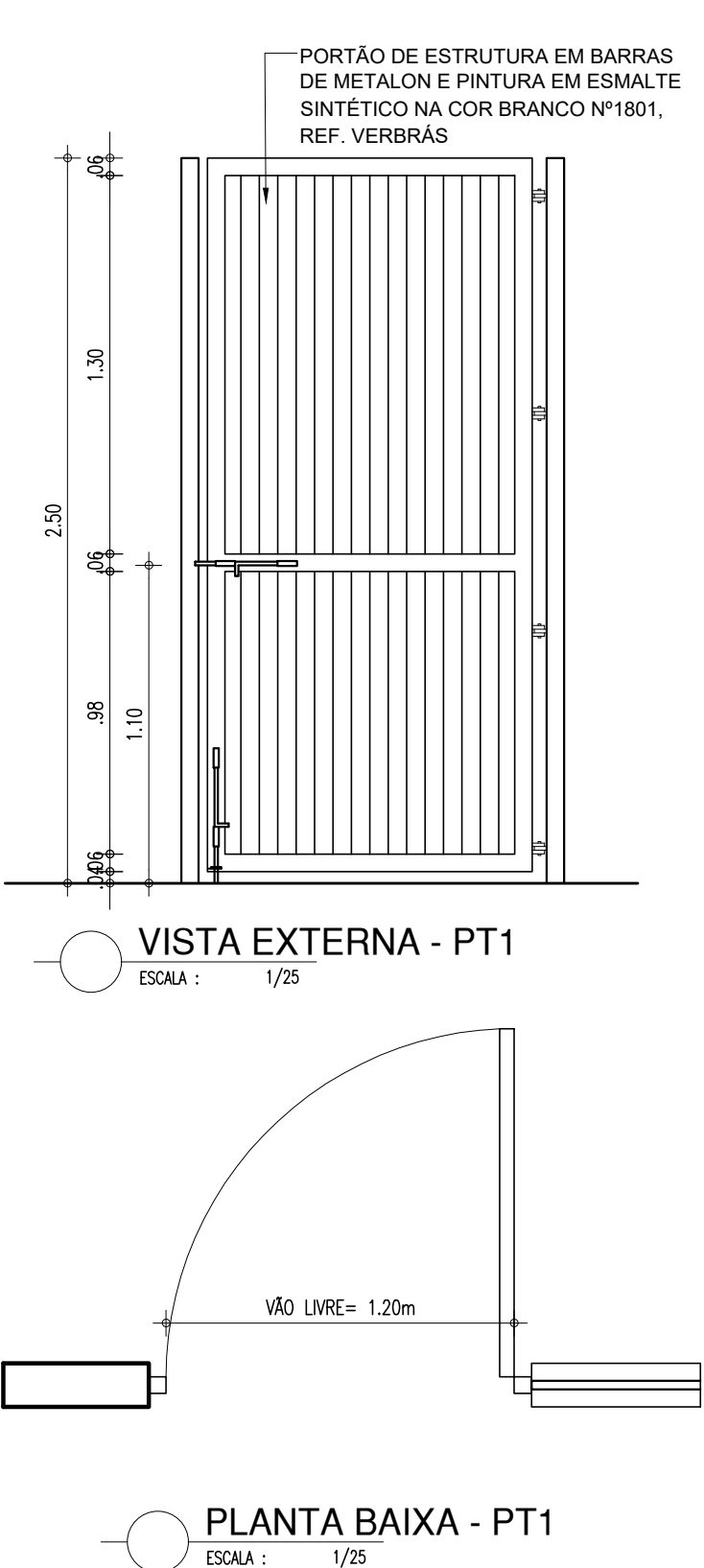
PORTA DE 170cm VENEZIANA - ABRIGO DE GÁS

SIMB.	DIM.: 1.70X1.90m	ÁREA = 3.23m²	TIPO: ABRIR
P9	PORTA VENEZIANA EM TUBO DE METALON GALVANIZADO E PINTURA EM ESMALTE SINTÉTICO NA COR BRANCO Nº1801, REF. VERBRÁS OU EQU.		



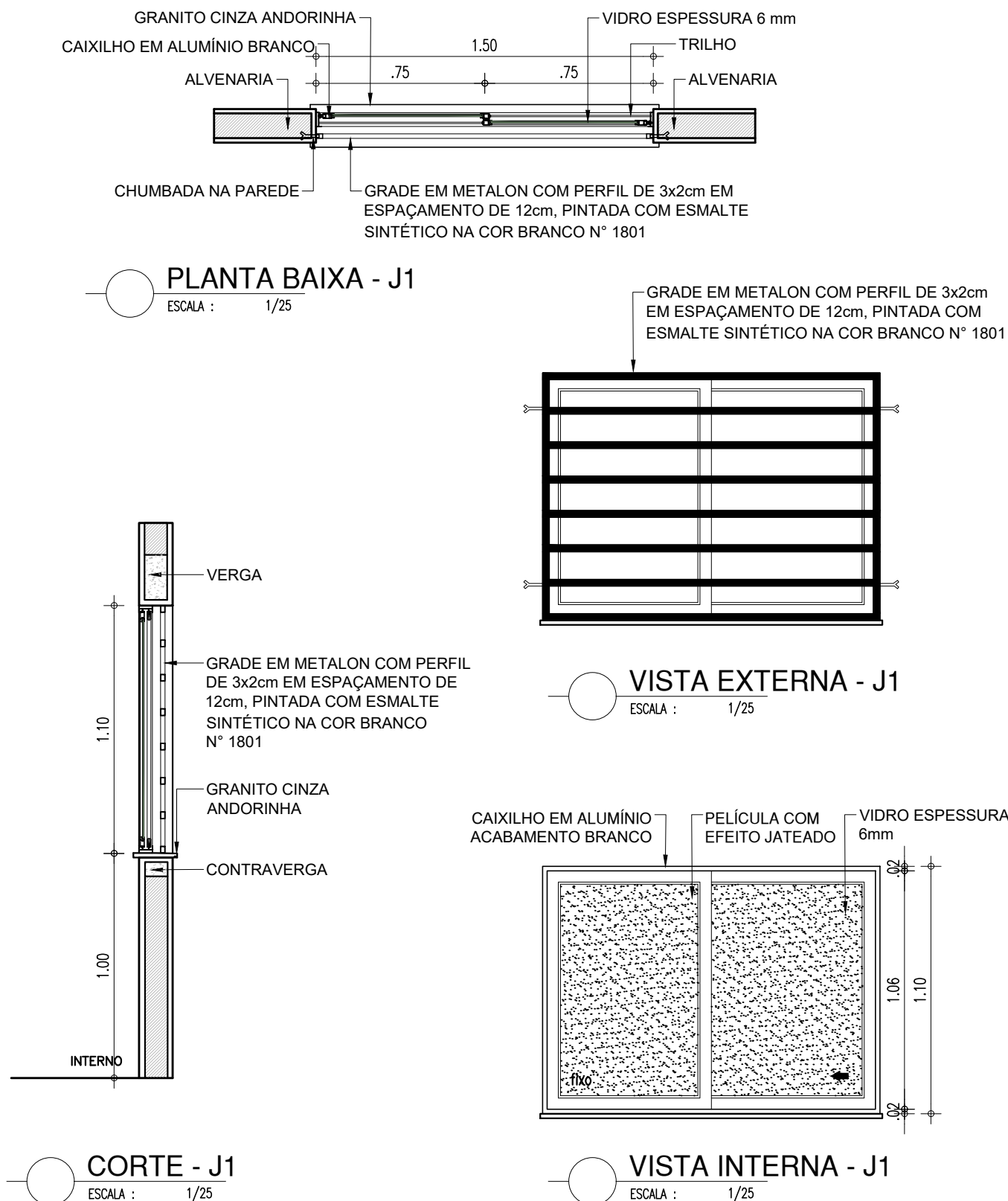
PORTÃO DE 100cm GRADEADO - MURO EXTERNO

SIMB.	DIM.: 1.20X2.50m	ÁREA = 3.00m²	TIPO: ABRIR
PT1	PORTÃO DE ESTRUTURA EM BARRAS DE METALON E PINTURA EM ESMALTE SINTÉTICO NA COR BRANCO Nº1801, REF. VERBRÁS OU EQU.		




ESQUADRIA EM ALUMÍNIO E VIDRO - SALAS

SIMB.	DIM.: 1.50x1.10x1.00m	ÁREA = 1.65m²	TIPO: CORRER
J1	JANELA EM ALUMÍNIO BRANCO DE CORRER, 02 FOLHAS, COM VIDRO DE ESPESSURA 6mm e PELÍCULA COM EFEITO JATEADO. GRADE EXTERNA EM METALON, CHUMBADA NA PAREDE, COM PERFIL DE 3x2cm e ESPAÇAMENTO DE 12cm, PINTADA COM ESMALTE SINTÉTICO NA COR BRANCO Nº 1801, REF. VERBRÁS OU EQUIVALENTE.		



HISTÓRICO		
ALTERAÇÃO	REVISÃO	DATA
1.		
2.		
3.		
4.		
5.		

ARQUITETO(A): <small>Documento assinado digitalmente: MABIA CECILIA CARVALHO BATISTA Data: 10/05/2024 15:31:28-0300 Verifique em https://validar.ri.gov.br/ri</small>	ENGENHEIRO(A) RESPONSÁVEL:	PROPRIETÁRIO:
--	----------------------------	---------------



SECRETARIA DA EDUCAÇÃO - SEDUC

GOVERNO DO PIAUÍ
AQUI TEM TRABALHO
AQUI TEM FUTURO.


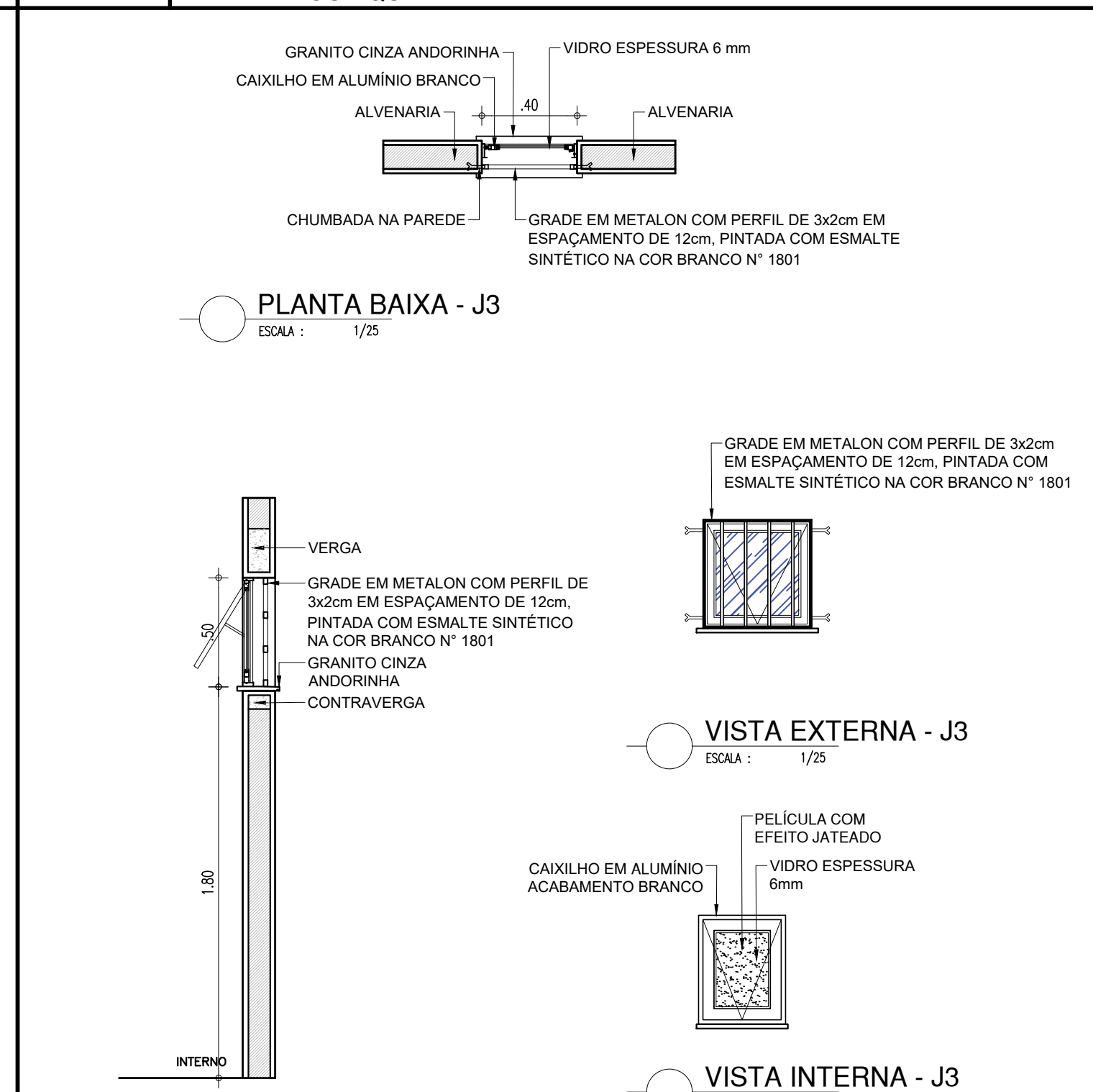
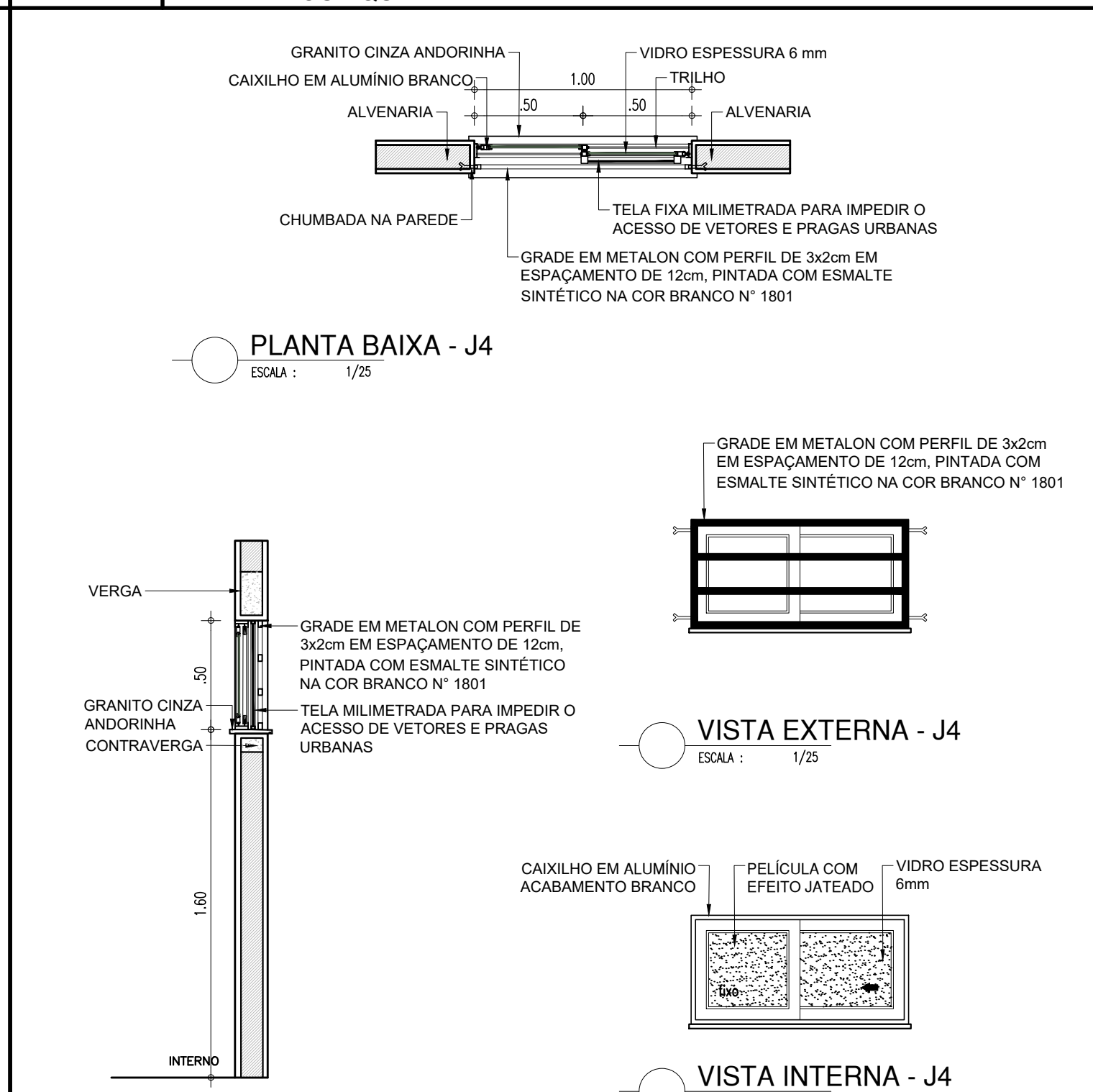
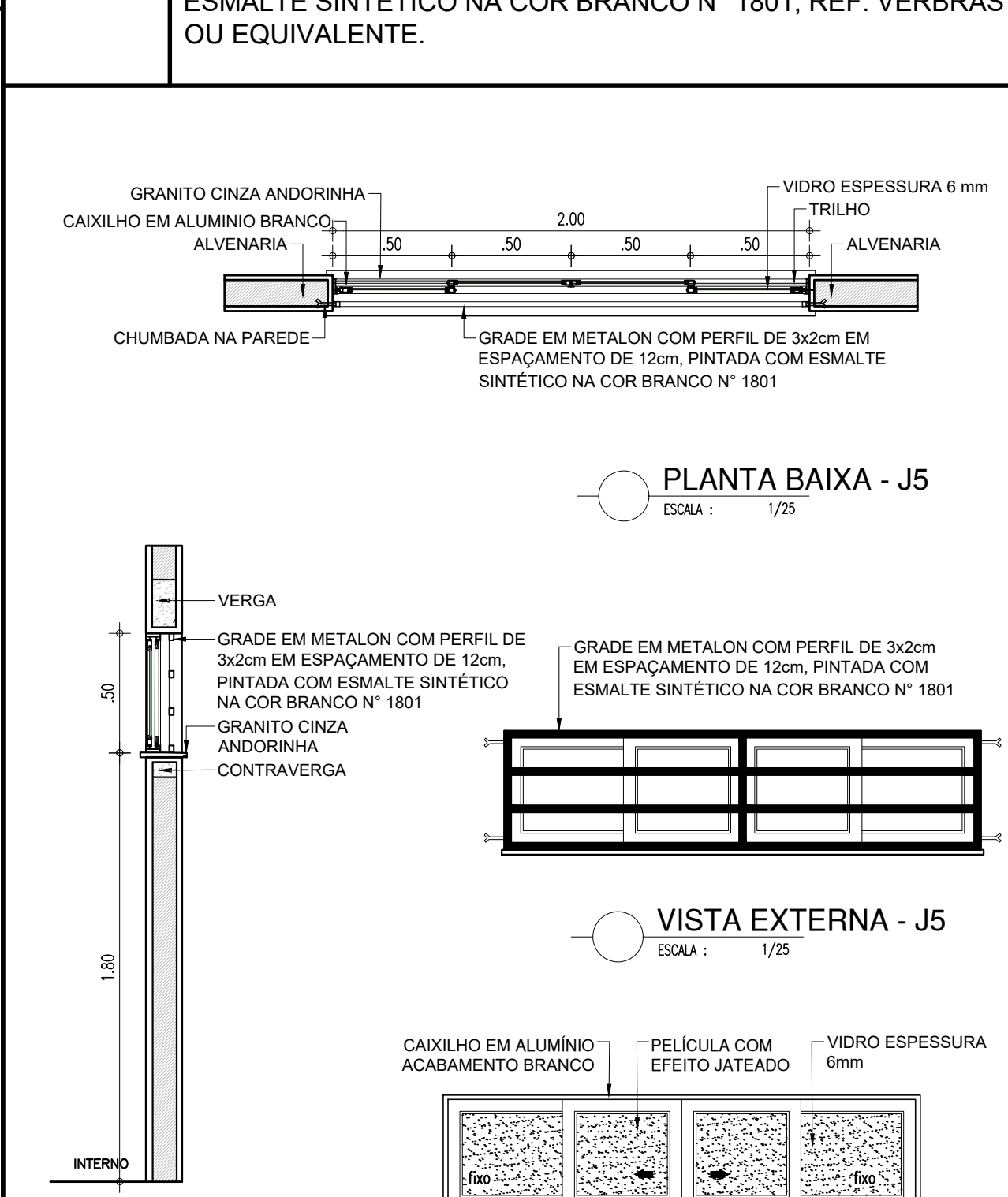
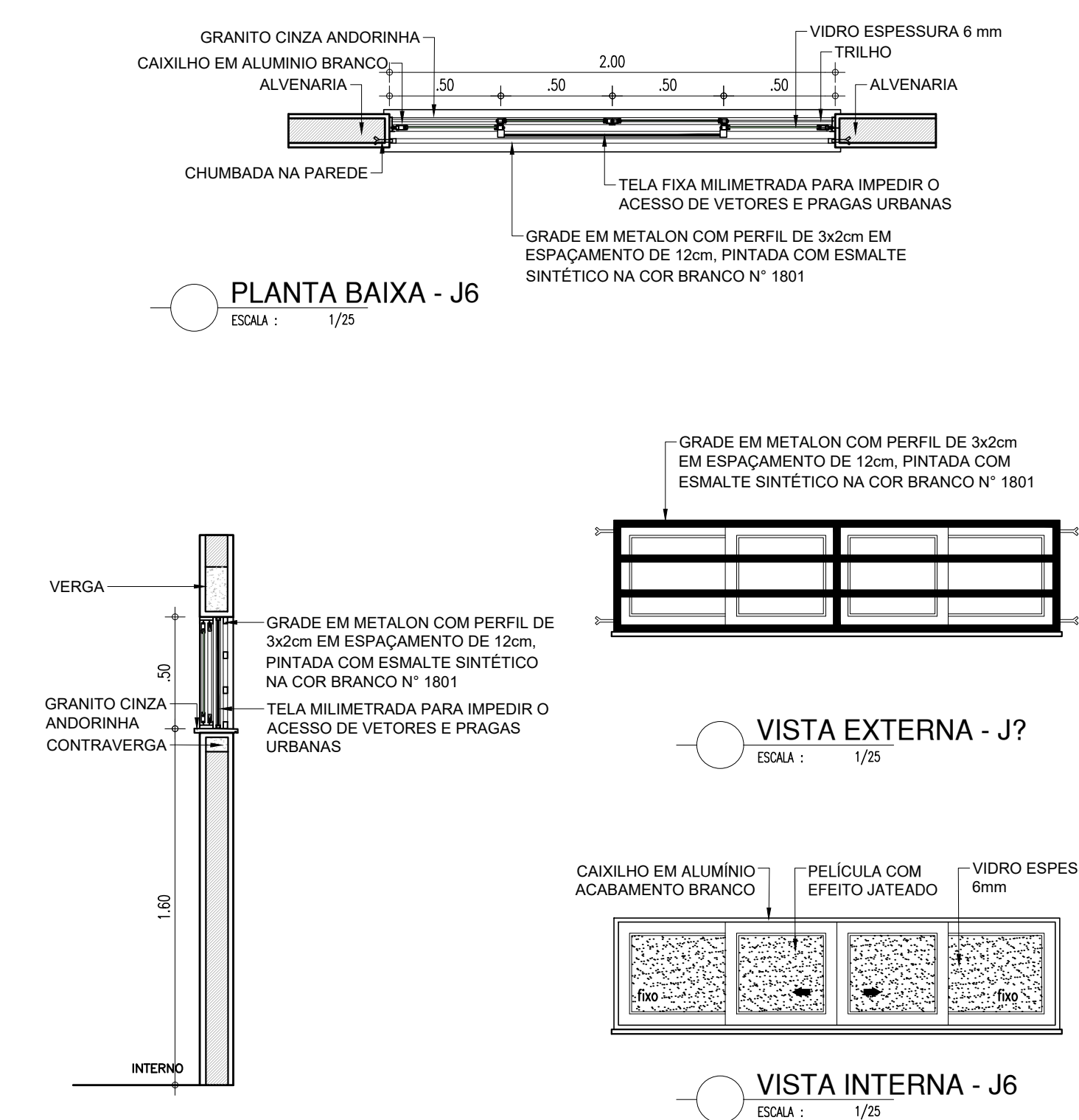
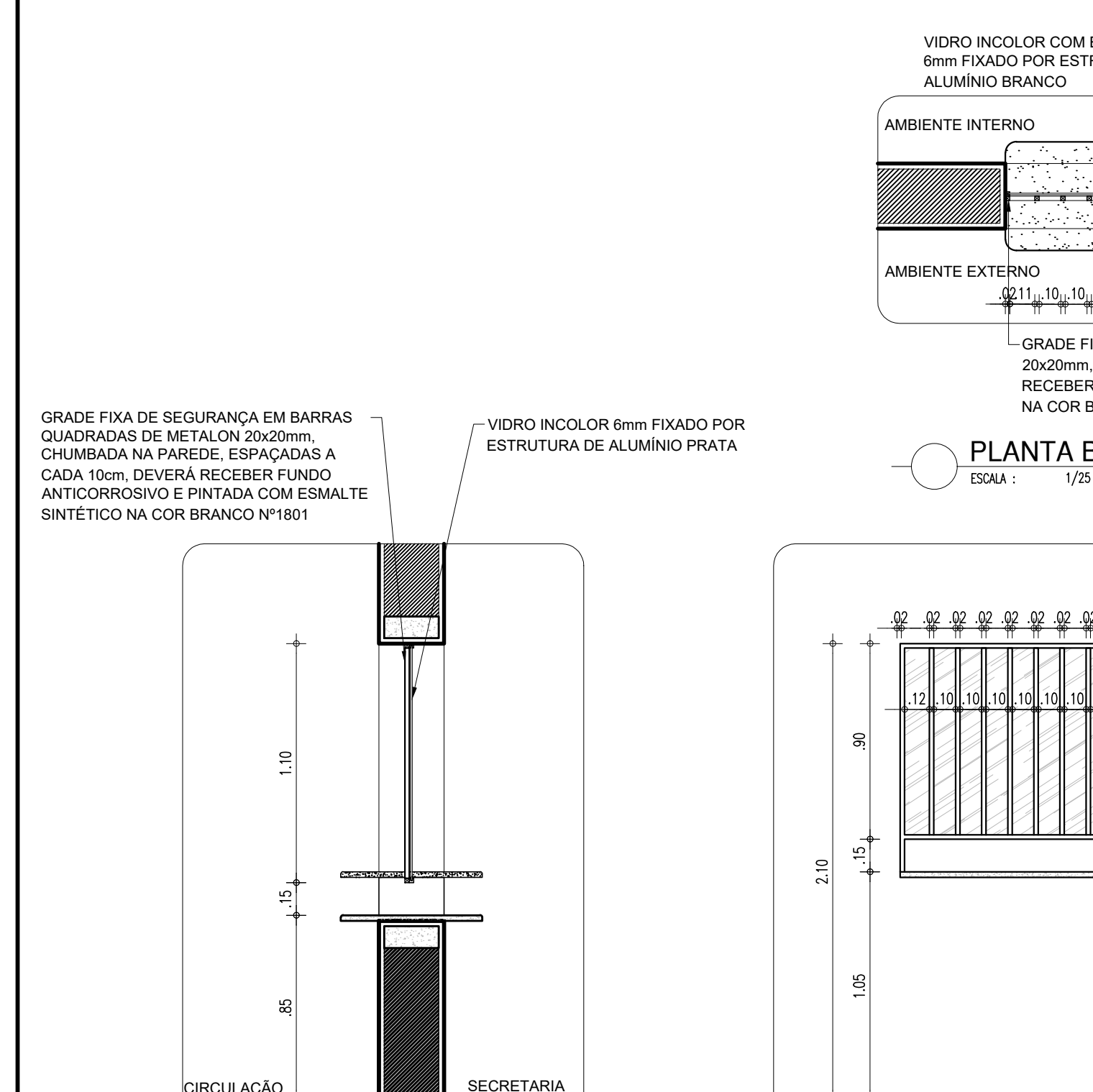
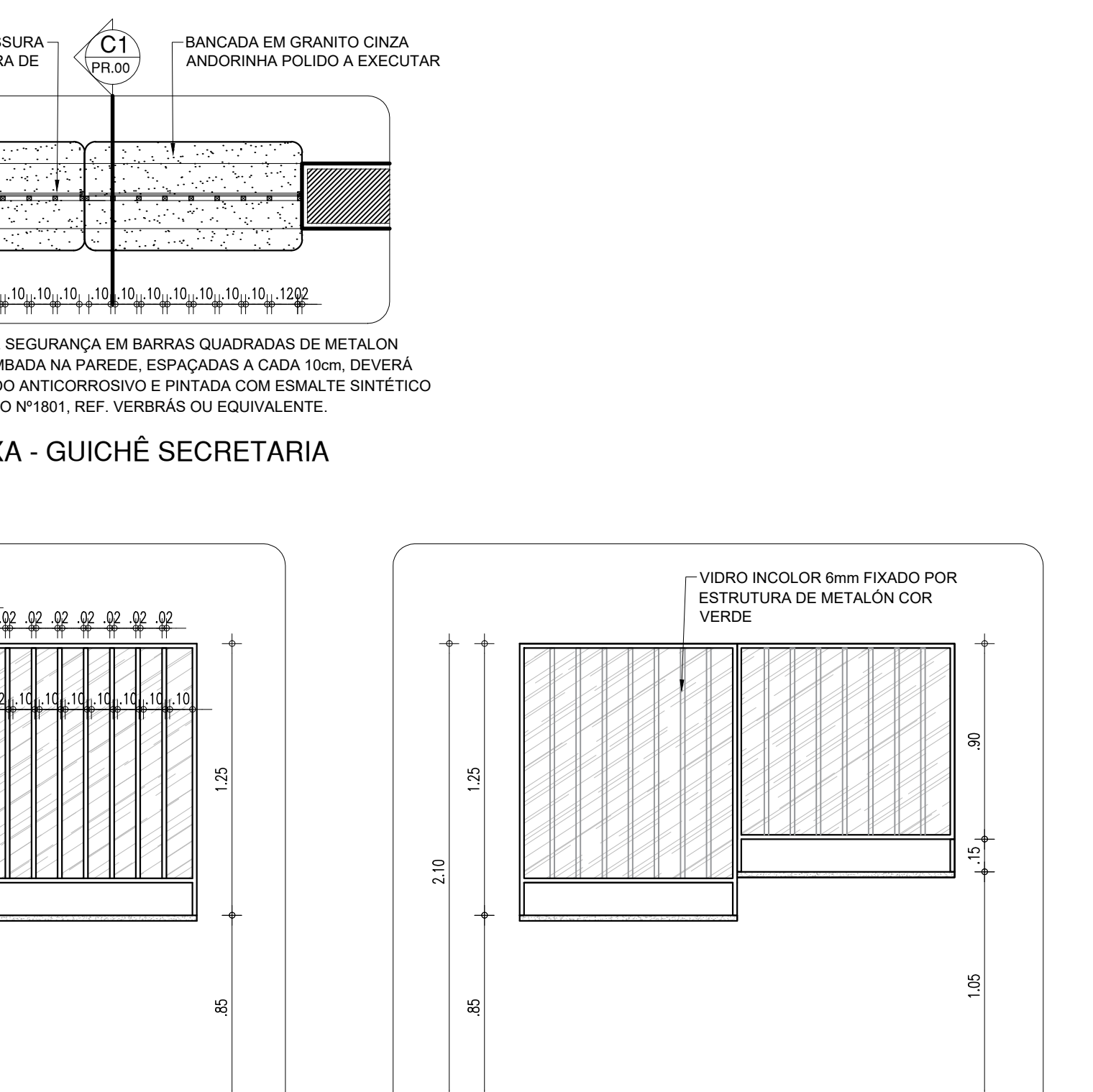
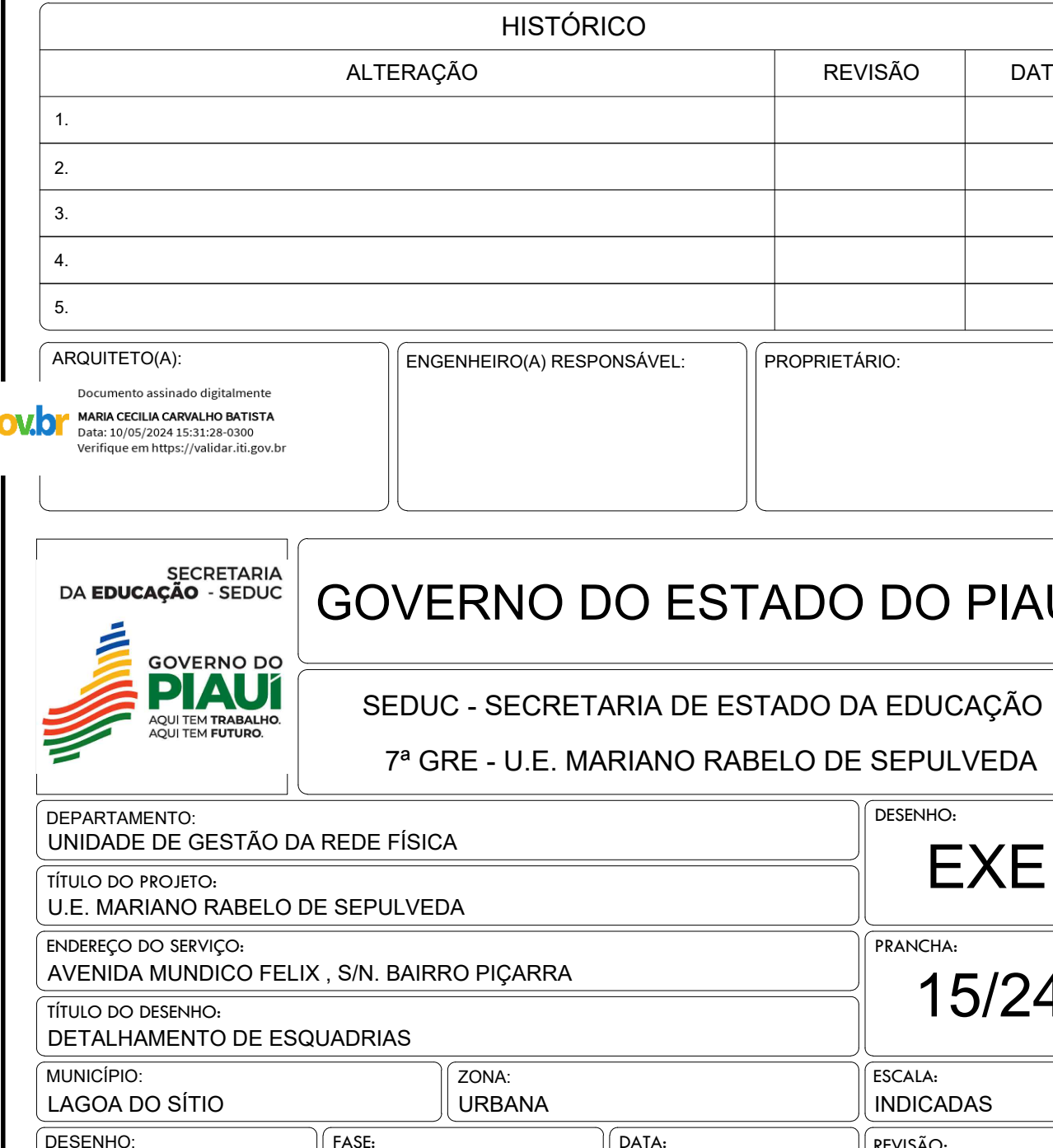
GOVERNO DO ESTADO DO PIAUÍ

SEDUC - SECRETARIA DE ESTADO DA EDUCAÇÃO

7º GRE - U.E. MARIANO RABELO DE SEPULVEDA

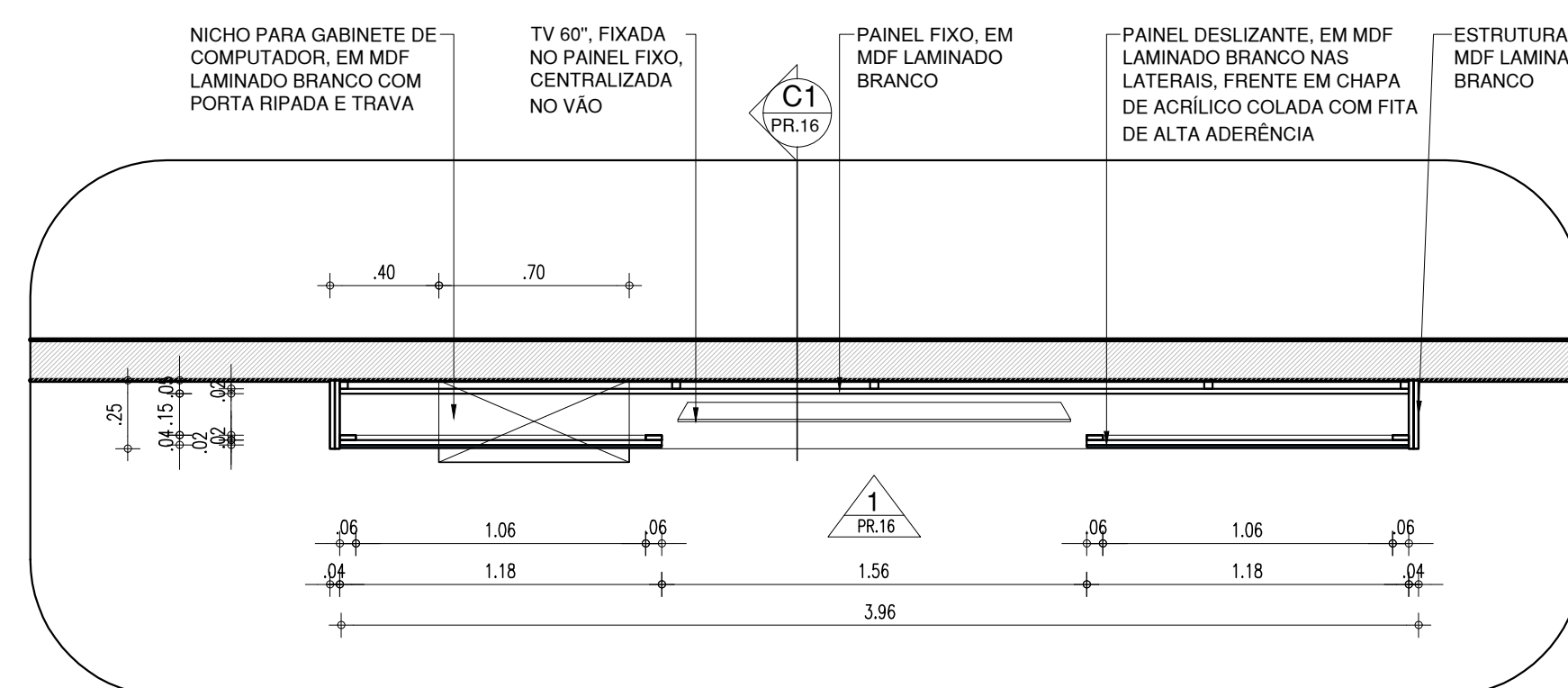
DEPARTAMENTO: UNIDADE DE GESTÃO DA REDE FÍSICA	DESENHO: EXE
TÍTULO DO PROJETO: U.E. MARIANO RABELO DE SEPULVEDA	PRANCHA: 14/24
ENDEREÇO DO SERVIÇO: AVENIDA MUNDICO FELIX, S/N. BAIRRO PIÇARRA	ESCALA: INDICADAS
TÍTULO DO DESENHO: DETALHAMENTO DE ESQUADRIAS	REVISÃO: REVISÃO 01
MUNICÍPIO: LAGOA DO SÍTIO	ZONA: URBANA
DESENHO: ---	FASE: EXECUTIVO
	DATA: ABRIL / 2024

COR PENA
07 0.1
red 07 0.2
yellow 07 0.3
green 07 0.4
cyan 07 0.5
blue 07 0.6
magenta 07 0.7
white 07 0.8
08 07 0.1
40 07 0.1
94 07 0.1
240 07 0.1
253 07 0.1

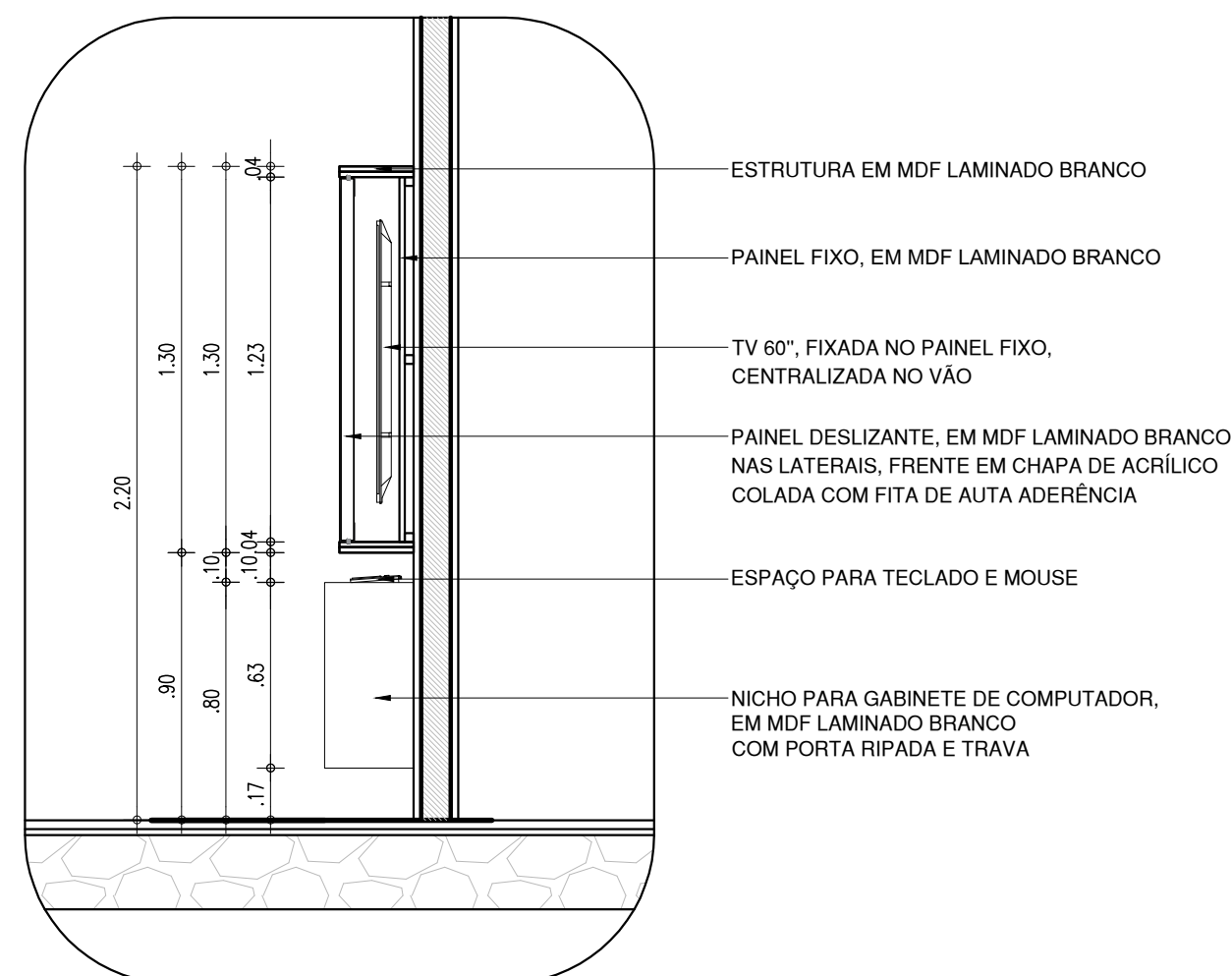
ESQUADRIA EM ALUMÍNIO E VIDRO - SALAS E REFEITÓRIO				ESQUADRIA EM ALUMÍNIO E VIDRO - BANHEIRO				ESQUADRIA EM ALUMÍNIO E VIDRO - REFEITÓRIO E BANHEIROS				ESQUADRIA EM ALUMÍNIO E VIDRO - BANHEIRO			
SIMB.	DIM.: 2.00x1.10x1.00m	ÁREA = 2.20m²	TIPO: CORRER	SIMB.	DIM.: 0.40x0.50x1.80m	ÁREA =0.20m²	TIPO: BASCULA	SIMB.	DIM.: 1.00x0.50x1.60m	ÁREA =0.50m²	TIPO: CORRER	SIMB.	DIM.: 2.00x0.50x1.60m	ÁREA =1.00m²	TIPO: CORRER
J2	JANELA EM ALUMÍNIO BRANCO DE CORRER, 04 FOLHAS, COM VIDRO DE ESPESSURA 6mm E PELÍCULA COM EFEITO JATEADO. GRADE EXTERNA EM METALON, CHUMBADA NA PAREDE, COM PERFIL DE 3x2cm E ESPAÇAMENTO DE 12cm, PINTADA COM ESMALTE SINTÉTICO NA COR BRANCO Nº 1801, REF. VERBRÁS OU EQUIVALENTE.			J3	JANELA EM ALUMÍNIO BRANCO BASCULA, 01 FOLHA, COM VIDRO DE ESPESSURA 6mm E PELÍCULA COM EFEITO JATEADO. GRADE EXTERNA EM METALON, CHUMBADA NA PAREDE, COM PERFIL DE 3x2cm E ESPAÇAMENTO DE 12cm, PINTADA COM ESMALTE SINTÉTICO NA COR BRANCO Nº 1801, REF. VERBRÁS OU EQUIVALENTE.			J4	JANELA EM ALUMÍNIO BRANCO DE CORRER, 02 FOLHAS, COM VIDRO DE ESPESSURA 6mm, PELÍCULA COM EFEITO JATEADO. GRADE EXTERNA EM METALON, CHUMBADA NA PAREDE, COM PERFIL DE 3x2cm E ESPAÇAMENTO DE 12cm, PINTADA COM ESMALTE SINTÉTICO NA COR BRANCO Nº 1801, REF. VERBRÁS OU EQUIVALENTE.			J5	JANELA EM ALUMÍNIO BRANCO DE CORRER, 04 FOLHAS, COM VIDRO DE ESPESSURA 6mm E PELÍCULA COM EFEITO JATEADO. GRADE EXTERNA EM METALON, CHUMBADA NA PAREDE, COM PERFIL DE 3x2cm E ESPAÇAMENTO DE 12cm, PINTADA COM ESMALTE SINTÉTICO NA COR BRANCO Nº 1801, REF. VERBRÁS OU EQUIVALENTE.		
															
ESQUADRIA EM ALUMÍNIO E VIDRO - COZINHA				ESQUADRIA EM ALUMÍNIO E VIDRO - GUICHÊ SECRETARIA				ESQUADRIA EM ALUMÍNIO E VIDRO - REFEITÓRIO E BANHEIROS				ESQUADRIA EM ALUMÍNIO E VIDRO - BANHEIRO			
SIMB.	DIM.: 2.00x0.50x1.60m	ÁREA =1.00m²	TIPO: CORRER	SIMB.	DIM.: 1.00x1.05x1.05m	ÁREA =1.05m²	TIPO: FIXA	SIMB.	DIM.: 1.00x1.25x0.85m	ÁREA =1.25m²	TIPO: FIXA				
J6	JANELA EM ALUMÍNIO BRANCO DE CORRER, 04 FOLHAS, COM VIDRO DE ESPESSURA 6mm, PELÍCULA COM EFEITO JATEADO E TELA MILIMETRADA. GRADE EXTERNA EM METALON, CHUMBADA NA PAREDE, COM PERFIL DE 3x2cm E ESPAÇAMENTO DE 12cm, PINTADA COM ESMALTE SINTÉTICO NA COR BRANCO Nº 1801, REF. VERBRÁS OU EQUIVALENTE.			J7	JANELA EM ALUMÍNIO BRANCO FIXA, COM VIDRO DE ESPESSURA 6mm, COM BANCADA DE GRANITO E GRADE EXTERNA EM METALON, CHUMBADA NA PAREDE, COM PERFIL DE 3x2cm E ESPAÇAMENTO DE 12cm, PINTADA COM ESMALTE SINTÉTICO NA COR BRANCO Nº 1801, REF. VERBRÁS OU EQUIVALENTE.			J8	JANELA EM ALUMÍNIO BRANCO FIXA, COM VIDRO DE ESPESSURA 6mm, COM BANCADA DE GRANITO E GRADE EXTERNA EM METALON, CHUMBADA NA PAREDE, COM PERFIL DE 3x2cm E ESPAÇAMENTO DE 12cm, PINTADA COM ESMALTE SINTÉTICO NA COR BRANCO Nº 1801, REF. VERBRÁS OU EQUIVALENTE.						
															

	COR	PENA
red	07	0.1
yellow	07	0.2
green	07	0.3
cyan	07	0.4
blue	07	0.5
magenta	07	0.6
white	07	0.7
08	07	0.1
40	40	0.1
94	94	0.1
240	240	0.1
253	253	0.1

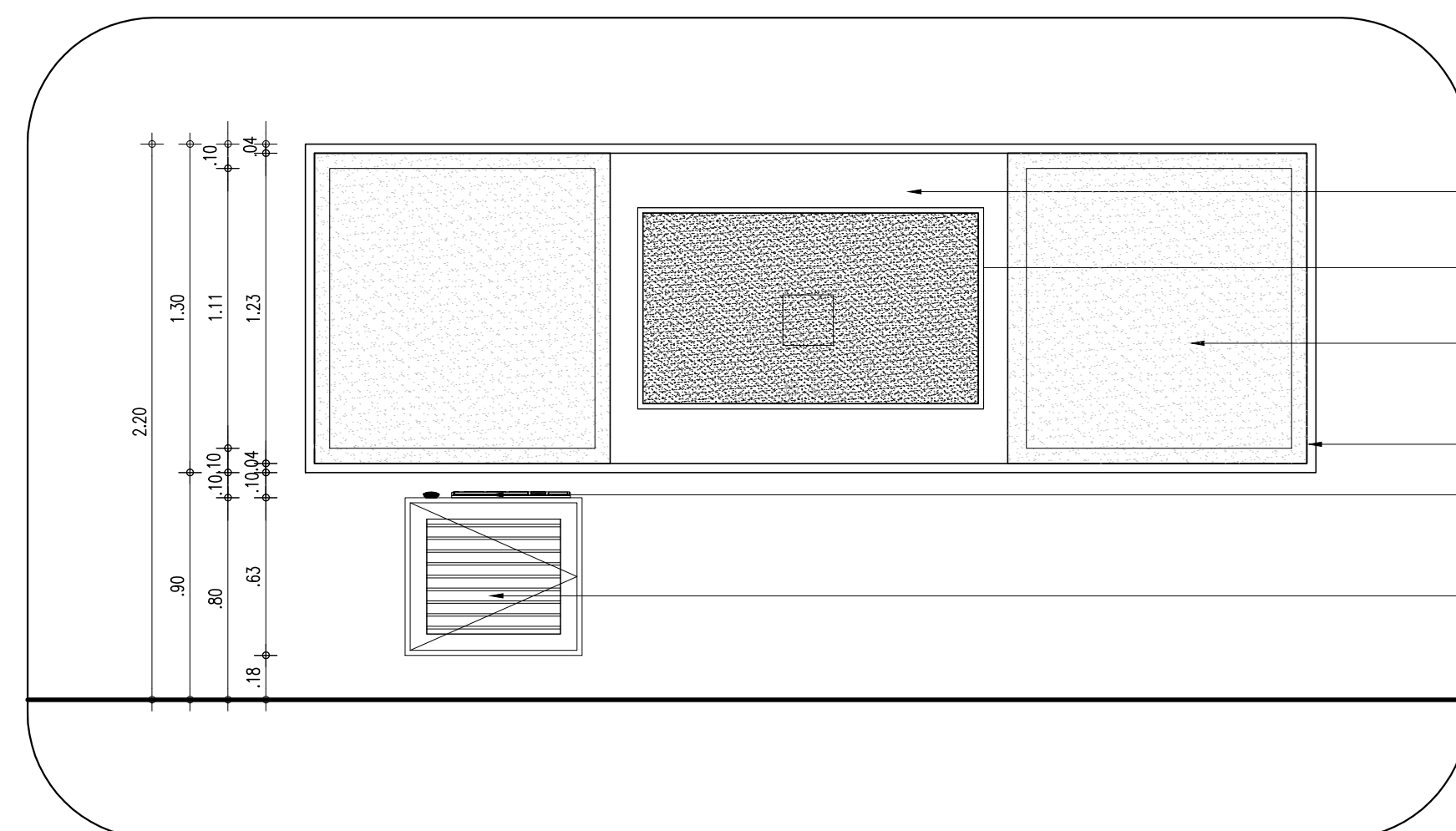
DETALHE QUADRO SALA DE MEDIAÇÃO
1/25



PLANTA BAIXA QUADRO - SALA DE MEDIAÇÃO
ESCALA : 1/25

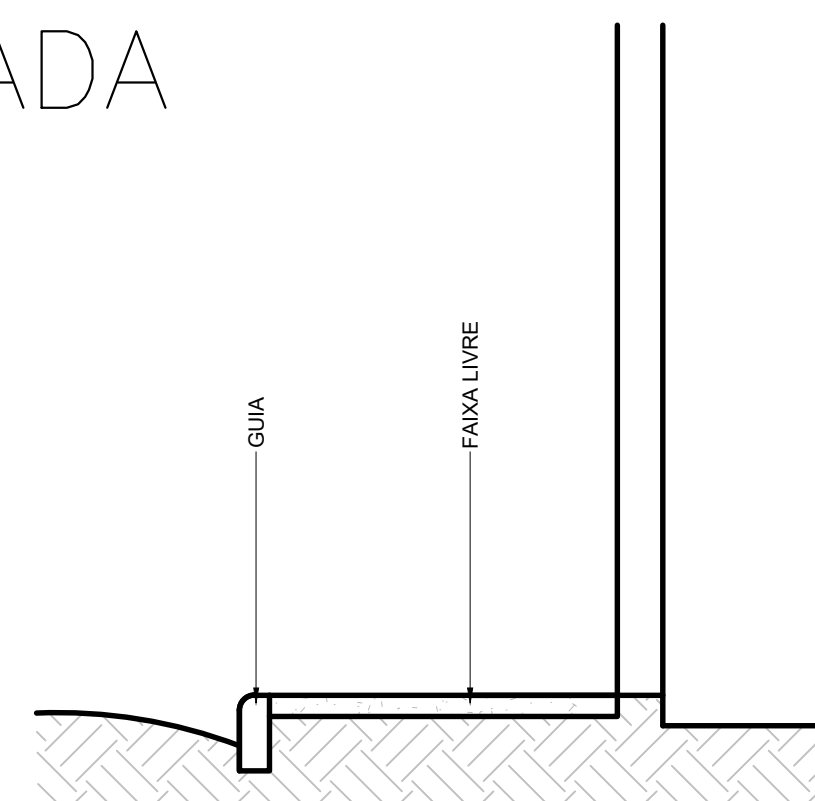



CORTE 01 QUADRO - SALA DE MEDIAÇÃO

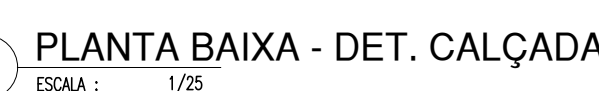


VISTA 01 QUADRO - SALA DE MEDIAÇÃO

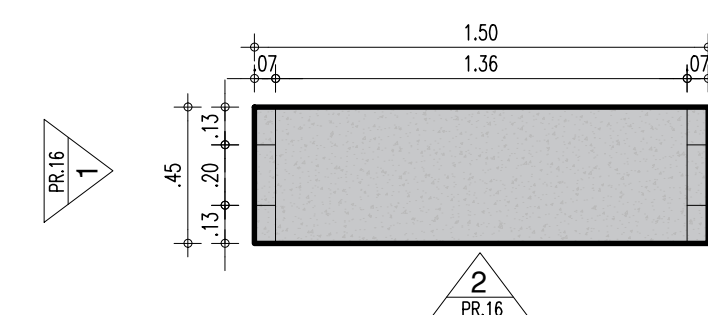
DETALHE CALÇADA
1/25



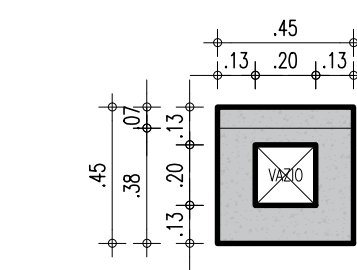
CORTE - DET. CALÇADA



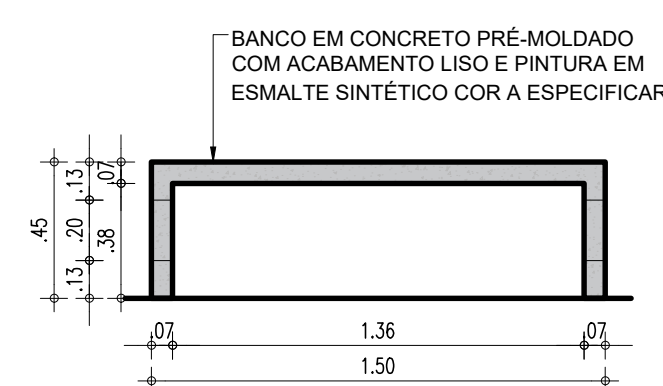
BANCO – TIPO 01
1/25



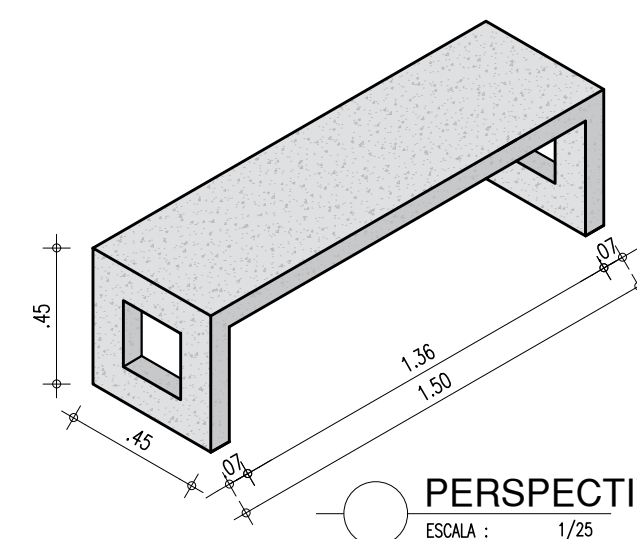
PLANTA BAIXA - BANCO



VISTA 01 - BANCO

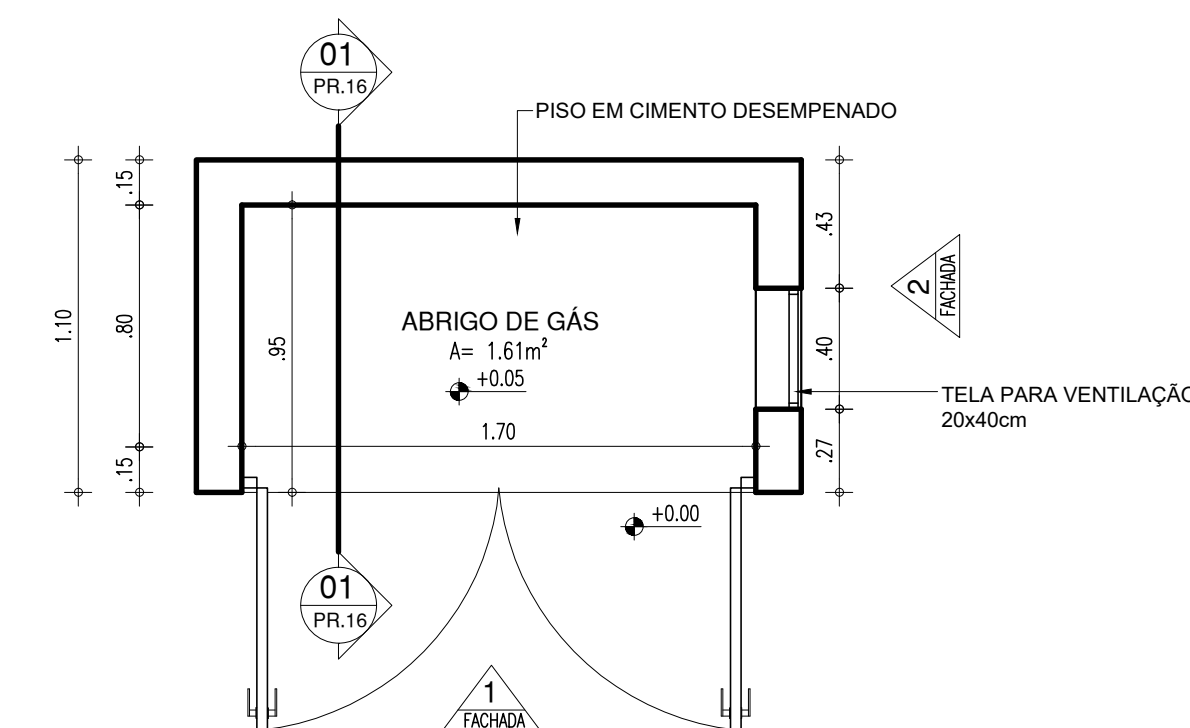


VISTA 02 - BANCO

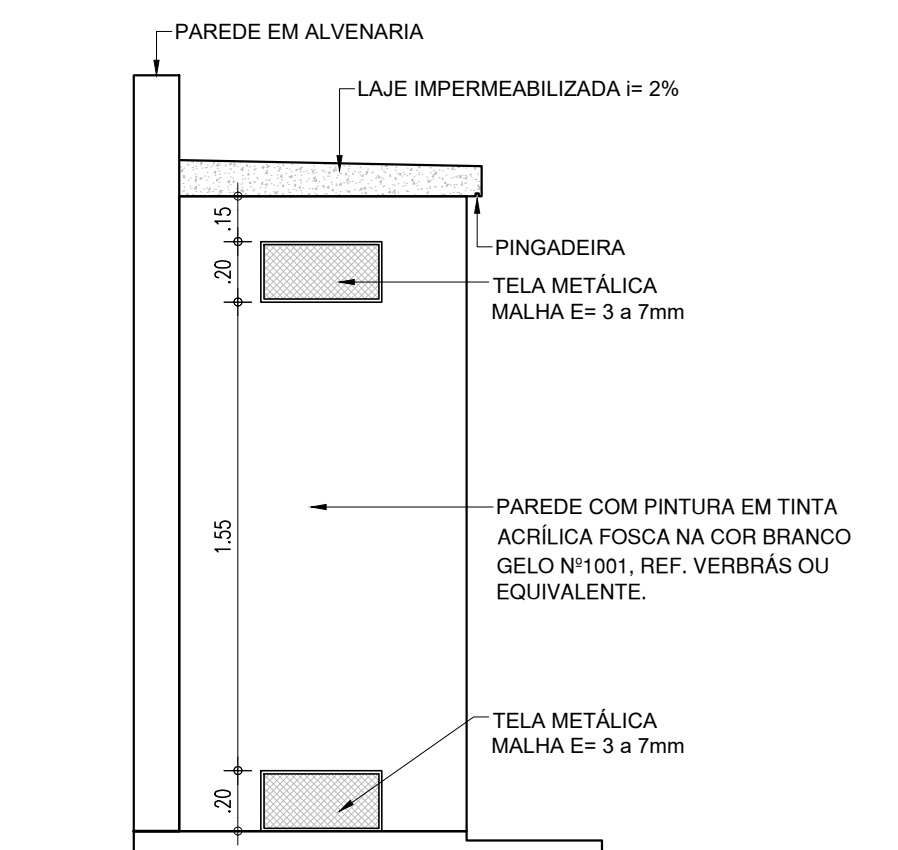


PERSPECTIVA - BANCO

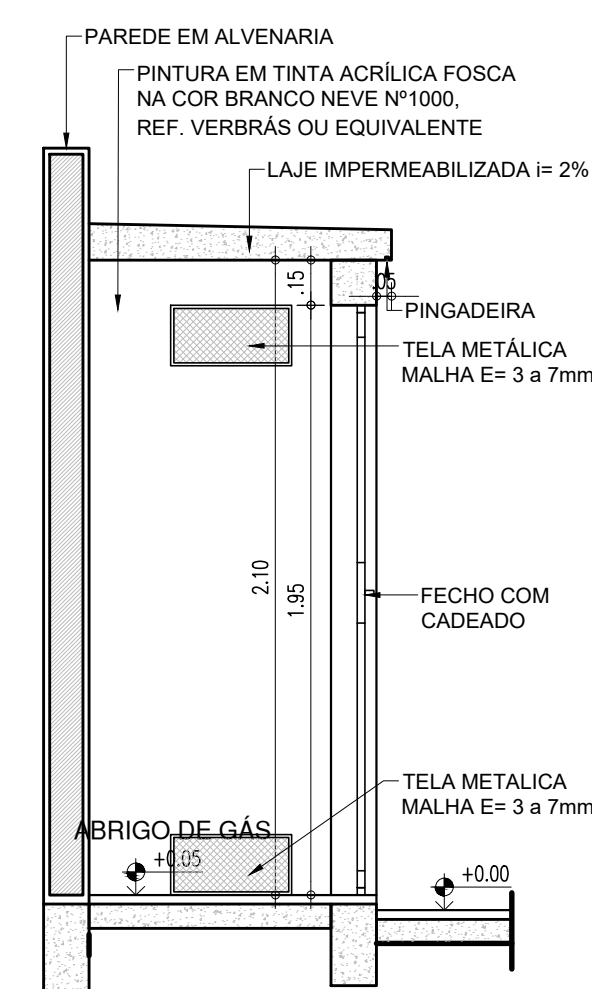
CASA DE GÁS
1/25




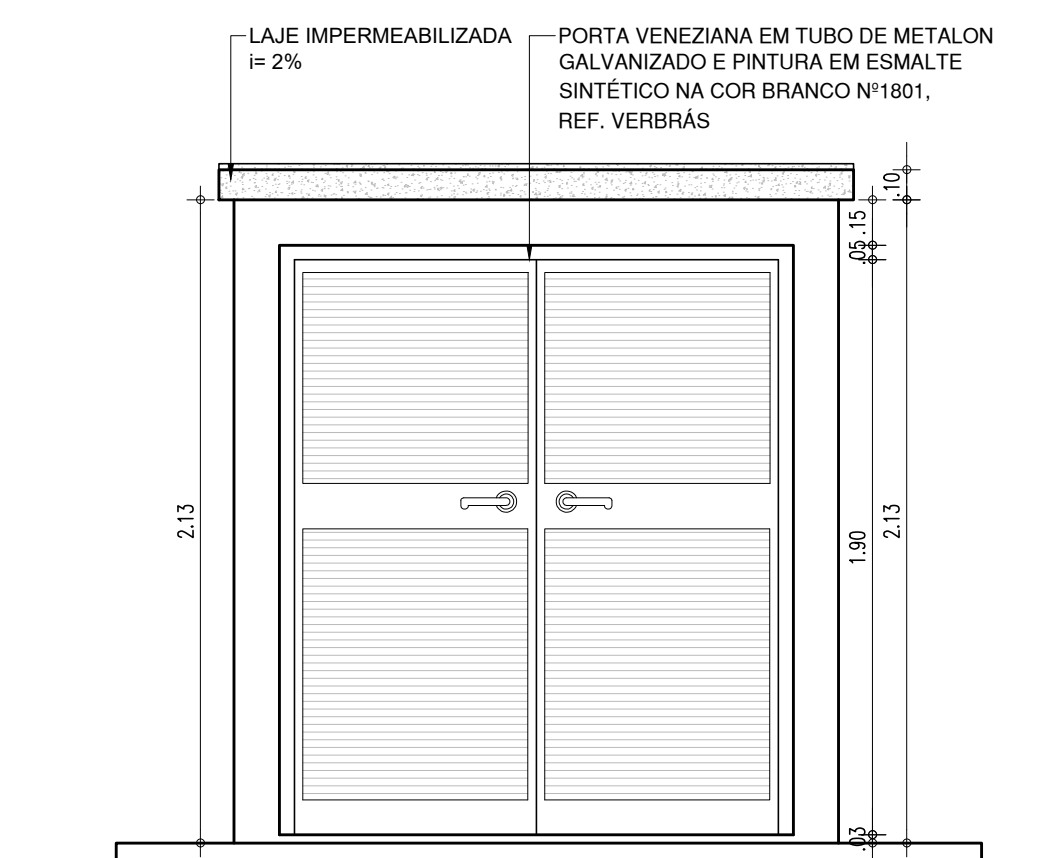
PLANTA BAIXA - ABRIGO DE GÁS



FACHADA 02 - ABRIGO DE GÁS
ESCALA : 1/25




 CORTE C1 - ABRIGO DE GÁS
ESCALA : 1/25



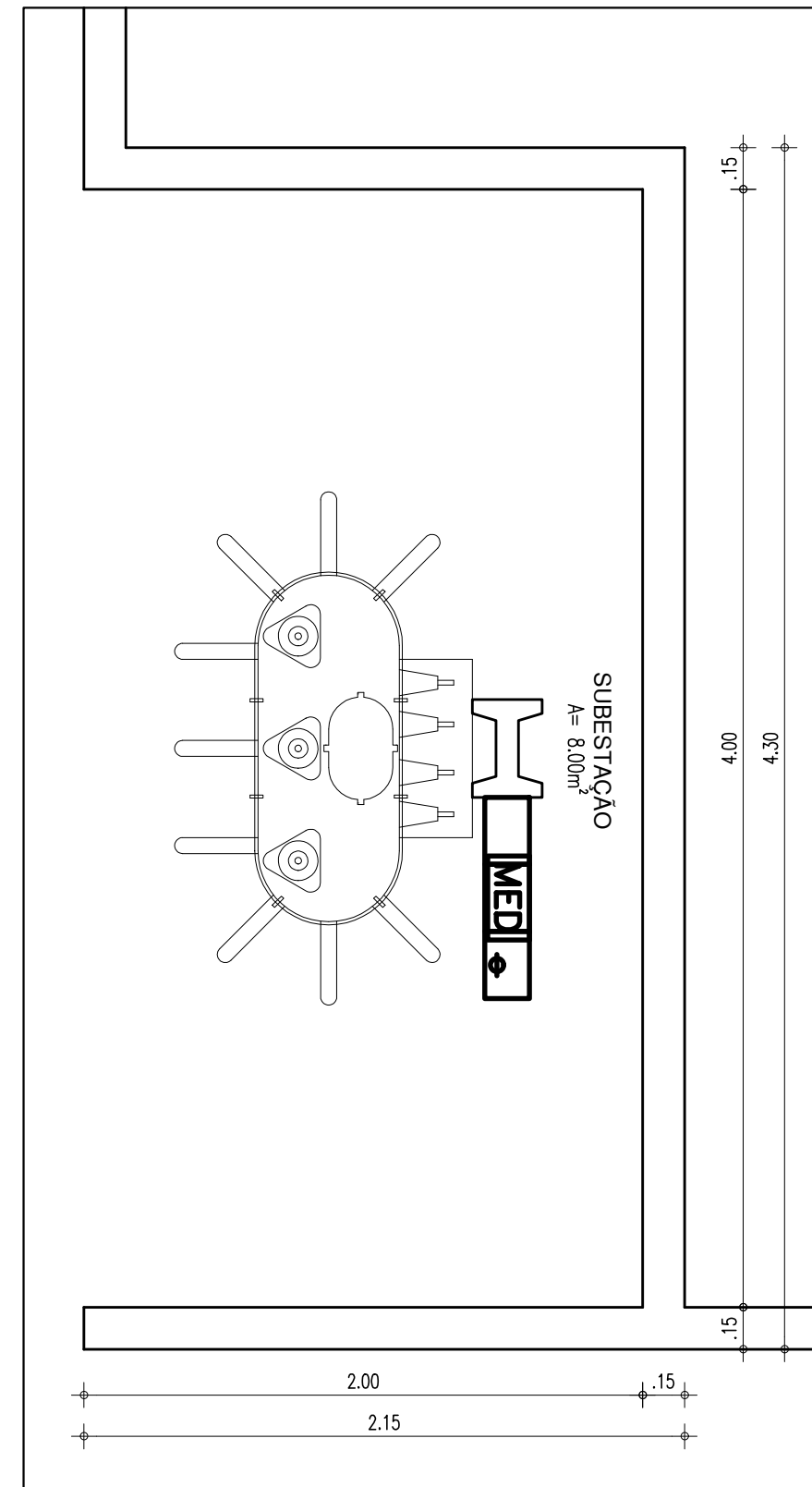
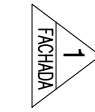
FACHADA 01 - ABRIGO DE GÁS
ESCALA : 1/25

HISTÓRICO		
ALTERAÇÃO	REVISÃO	DATA
1.		
2.		
3.		
4.		
5.		

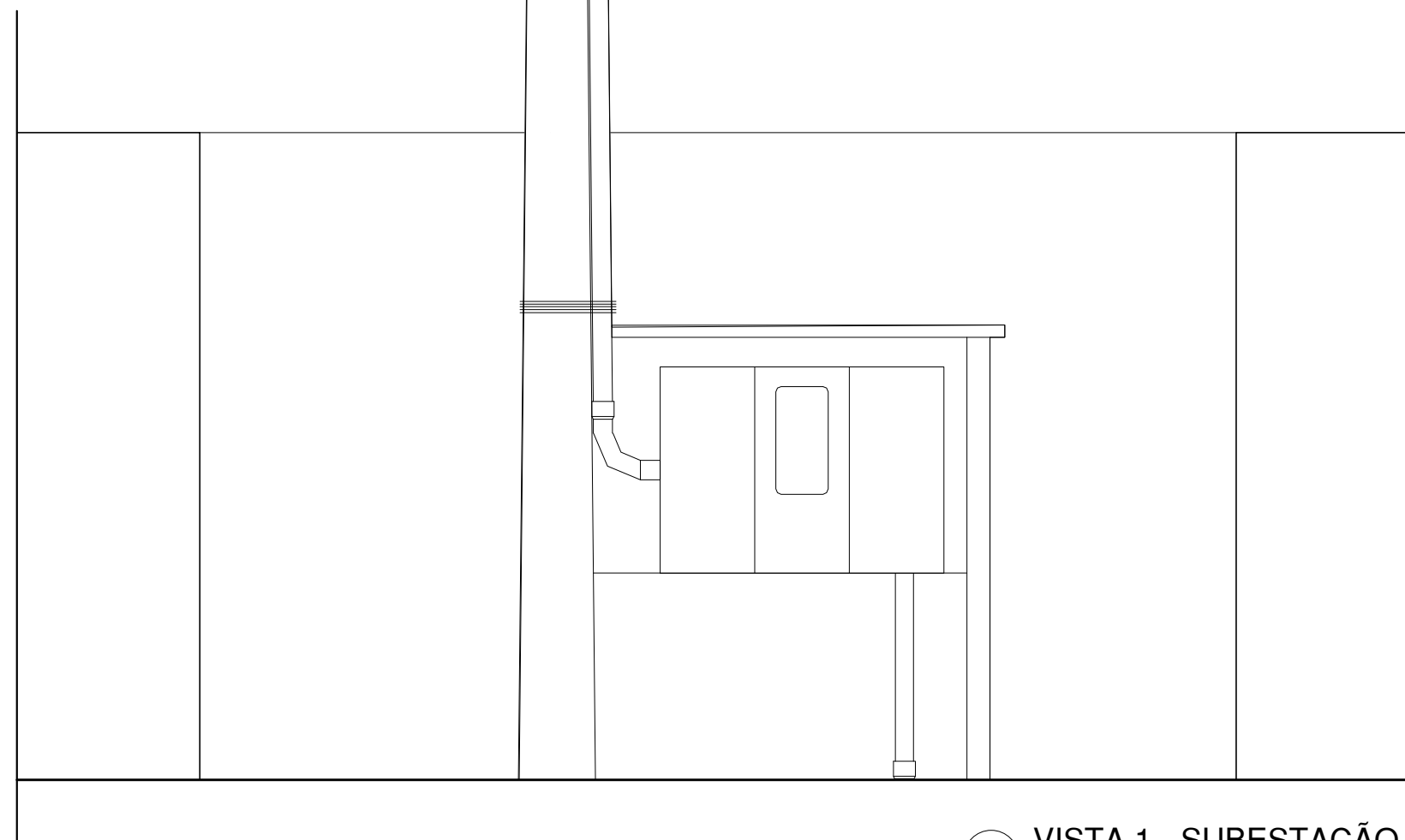
ARQUITETO(A):	ENGENHEIRO(A) RESPONSÁVEL:	PROPRIETÁRIO:
Documento assinado digitalmente MARIA CECILIA CARVALHO BATISTA Data: 10/05/2024 15:31:28-0300 Verifique em https://validar.dig.gov.br		

 <p>GOVERNO DO PIAUÍ AQUI TEM TRABALHO AQUI TEM FUTURO</p>	<h1>GOVERNO DO ESTADO DO PIAUÍ</h1>	
	<p>SEDUC - SECRETARIA DE ESTADO DA EDUCAÇÃO</p> <p>7ª GRE - U.E. MARIANO RABELO DE SEPULVEDA</p>	
<p>DEPARTAMENTO: UNIDADE DE GESTÃO DA REDE FÍSICA</p>		<p>DESENHO:</p> <p>EXE</p>
<p>TÍTULO DO PROJETO: U.E. MARIANO RABELO DE SEPULVEDA</p>		<p>FRANCHA:</p> <p>16/24</p>
<p>ENDEREÇO DO SERVIÇO: AVENIDA MUNDICO FELIX , S/N. BAIRRO PIÇARRA</p>		
<p>TÍTULO DO DESENHO: DETALHES CONSTRUTIVOS</p>		<p>ESCALA: INDICADAS</p>
<p>MUNICÍPIO: LAGOA DO SÍTIO</p>	<p>ZONA: URBANA</p>	
<p>DESENHO: - - -</p>	<p>FASE: EXECUTIVO</p>	<p>DATA: ABRIL / 2024</p>
		<p>REVISÃO: REVISÃO 01</p>

A detailed schematic diagram of a high-voltage electrostatic generator. The diagram shows a vertical assembly. At the base is a motor and generator unit, represented by a circle with internal components and a fan-like structure. Above this is a high-voltage transformer with two large cylindrical windings. The secondary winding is connected to a central vertical rod. At the top of the rod is a high-voltage terminal, which is a horizontal bar with three circular electrodes. Wires connect the electrodes to the secondary winding of the transformer. The entire assembly is supported by a frame with various mounting points and connections.



PLANTA BAIXA - SUBESTAÇÃO



VISTA 1 - SUBESTAÇÃO

Technical drawing of the ramp and sidewalks of the "RAMPA A CORREDORES SALES D". The drawing shows a side elevation of the structure. The ramp is labeled "CORRIMÃO EM AÇO INOX" (Stainless Steel Handrail). The sidewalk is labeled "CORRIMÃO EM AÇO INOX" (Stainless Steel Handrail). The drawing includes dimensions: a vertical dimension of .92 for the ramp height, a horizontal dimension of .70 for the ramp width, a horizontal dimension of .25 for the sidewalk width, a horizontal dimension of 6.15 for the ramp length, and a horizontal dimension of .30 for the sidewalk width. The drawing also shows a vertical dimension of .51 for the sidewalk height and a horizontal dimension of .51 for the sidewalk width. The drawing is titled "RAMPA A CORREDORES SALES D" and includes a note "PROLONGAMENTO DO CORRIMÃO EM AÇO INOX" (Extension of the stainless steel handrail).

VISTA CORRIMÃO CORREDOR

PLATAFORMA DE CONCRETO
MAGRO TRAÇO 1:4:8

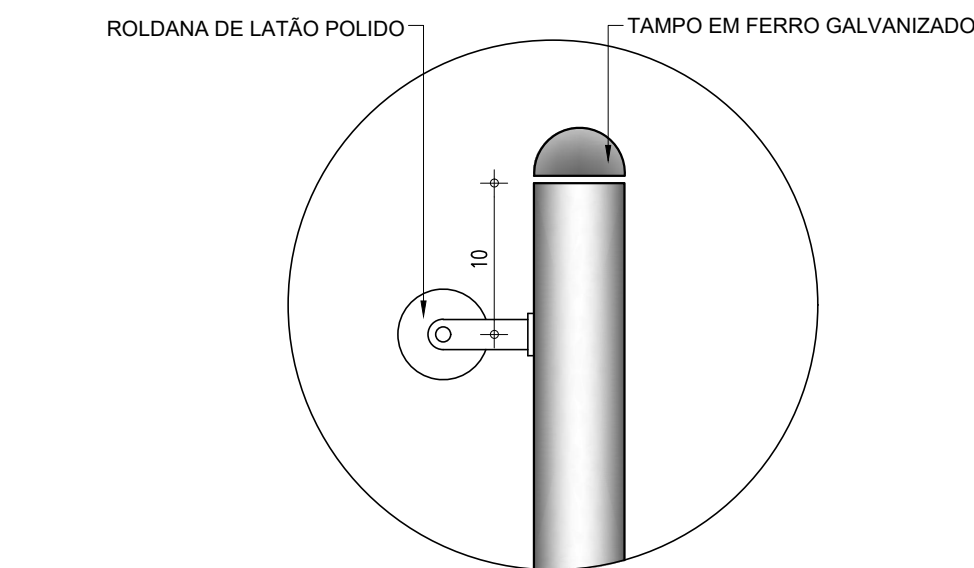
75
37.5
37.5

72.5 72.5 72.5 72.5

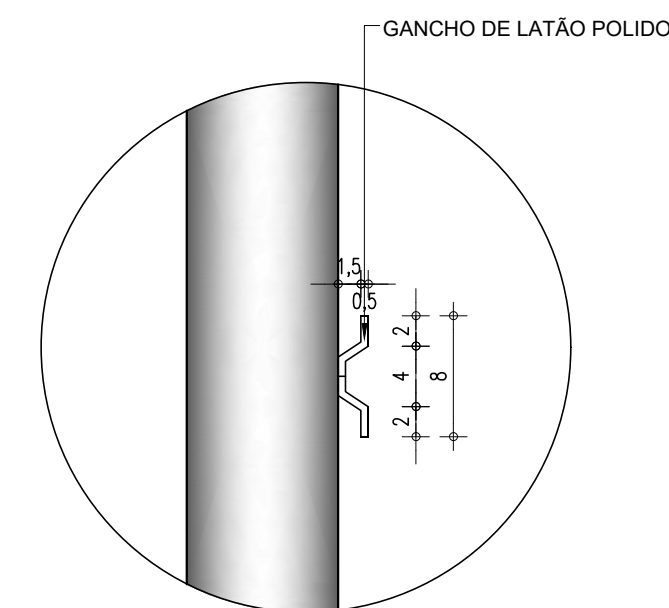
290

1
PR.00

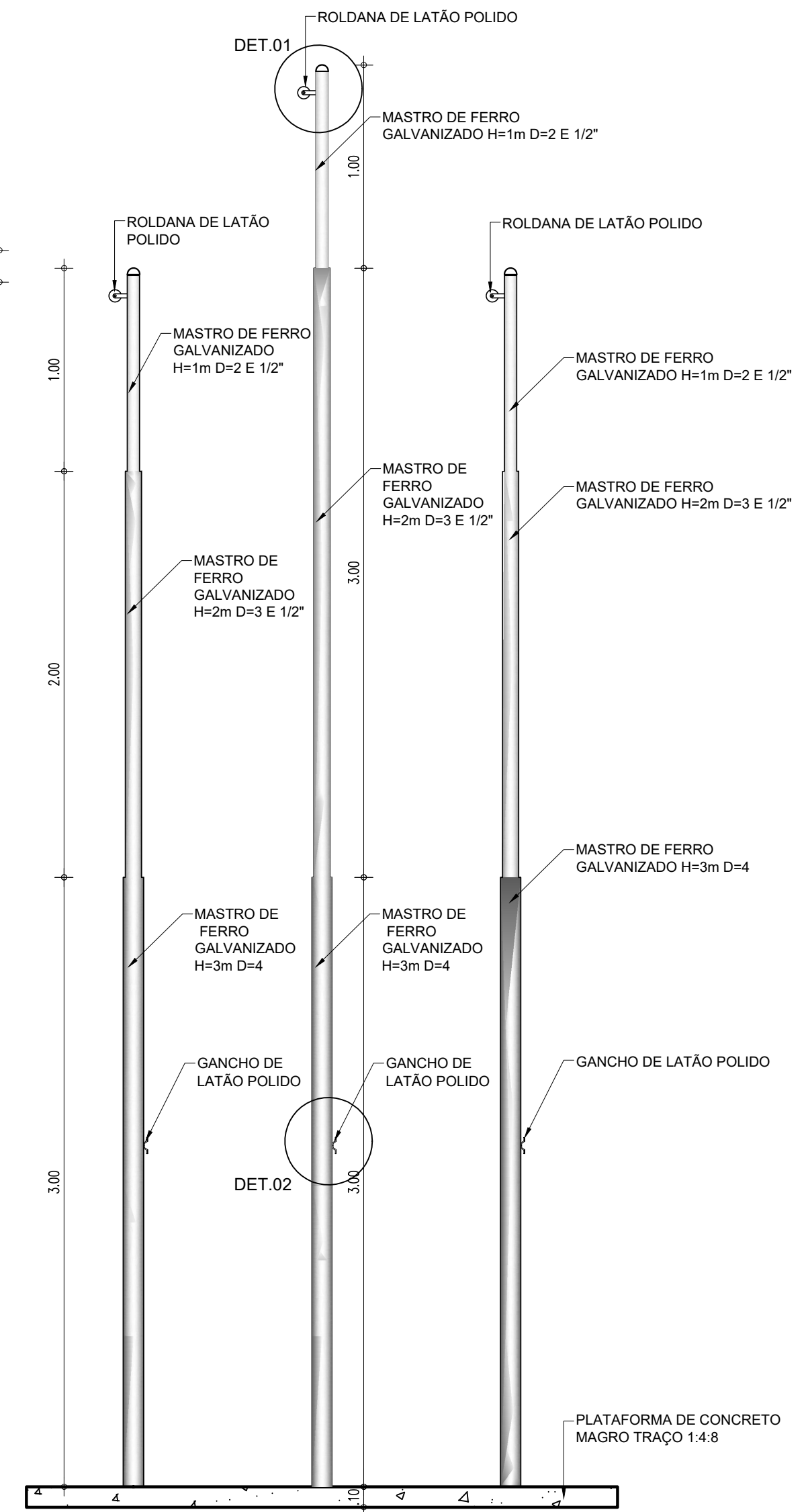
PLANTA BAIXA - MASTRO




DETALHE 01 - MASTRO



DETALHE 02 - MASTRO



VISTA 01 - MASTRO
ESCALA : 1/5



GOVERNO DO
PIAUÍ
AQUI TEM TRABALHO
AQUI TEM FUTURO

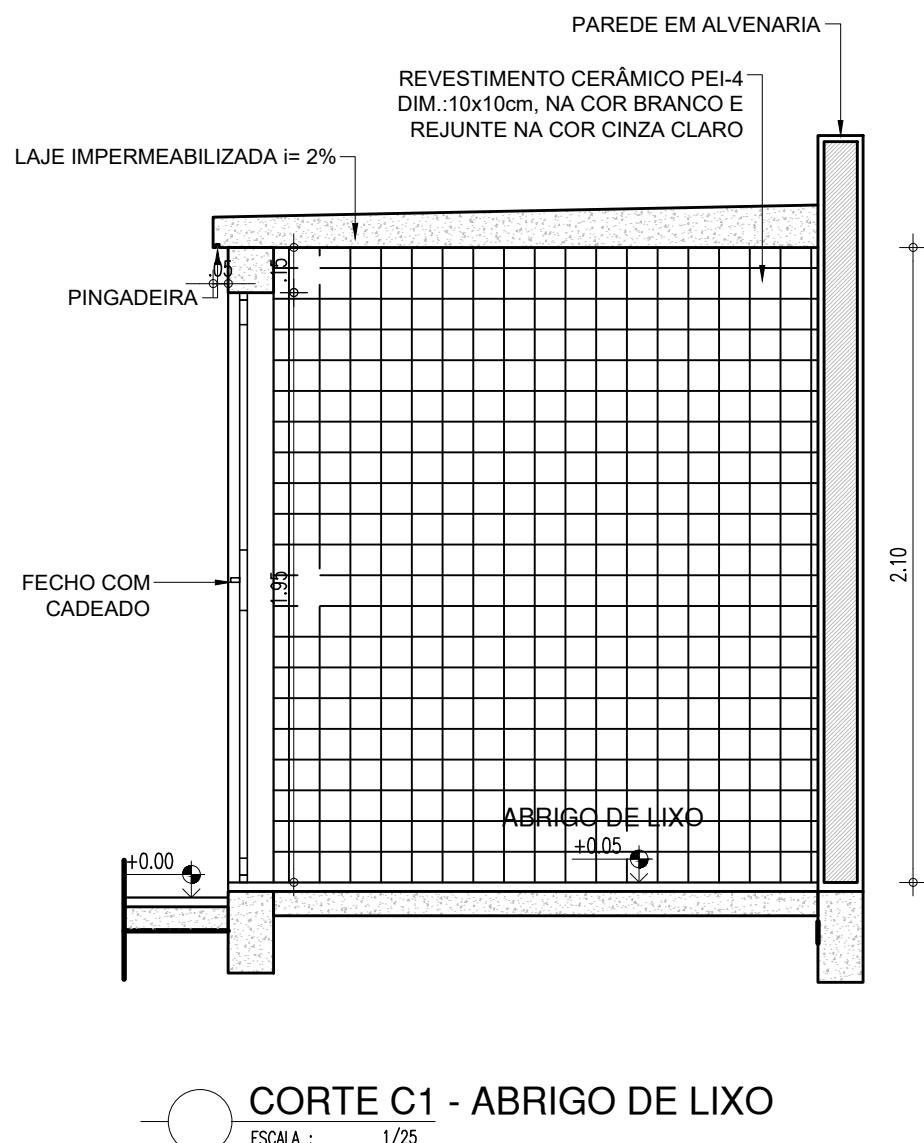
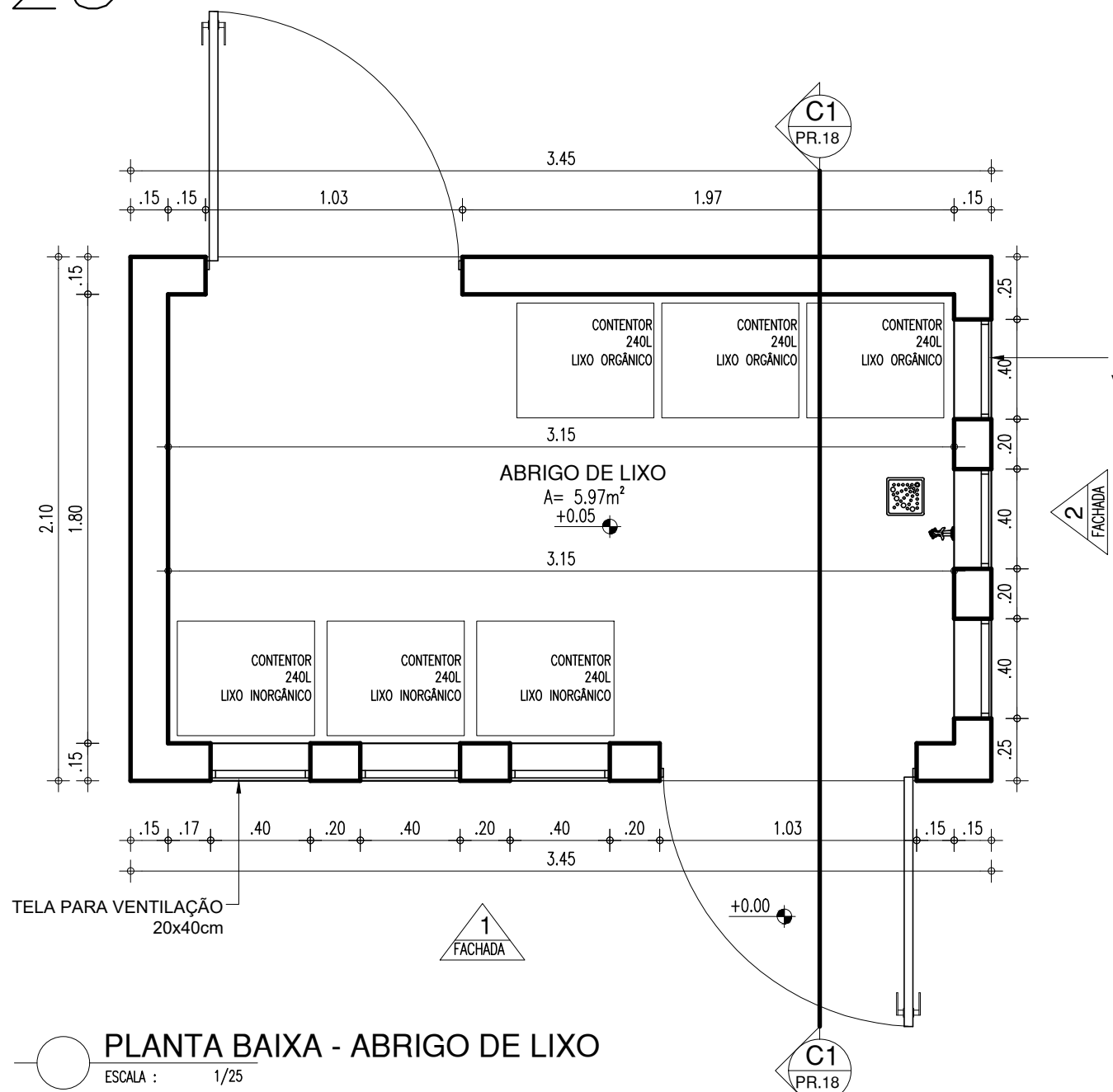
GOVERNO DO ESTADO DO PIAUÍ

SEDUC - SECRETARIA DE ESTADO DA EDUCAÇÃO

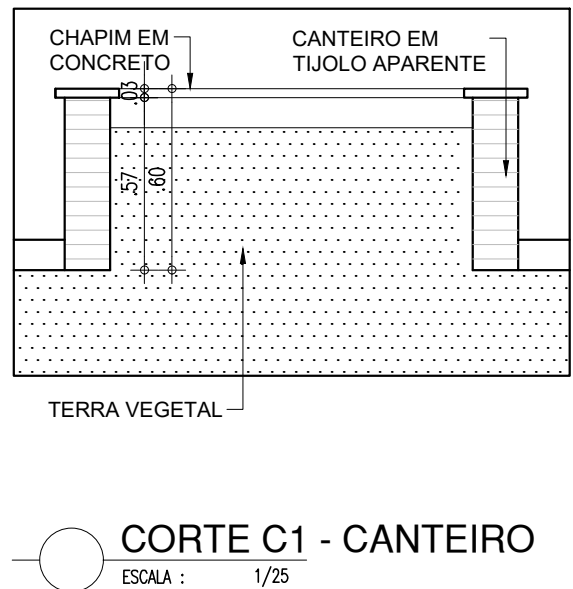
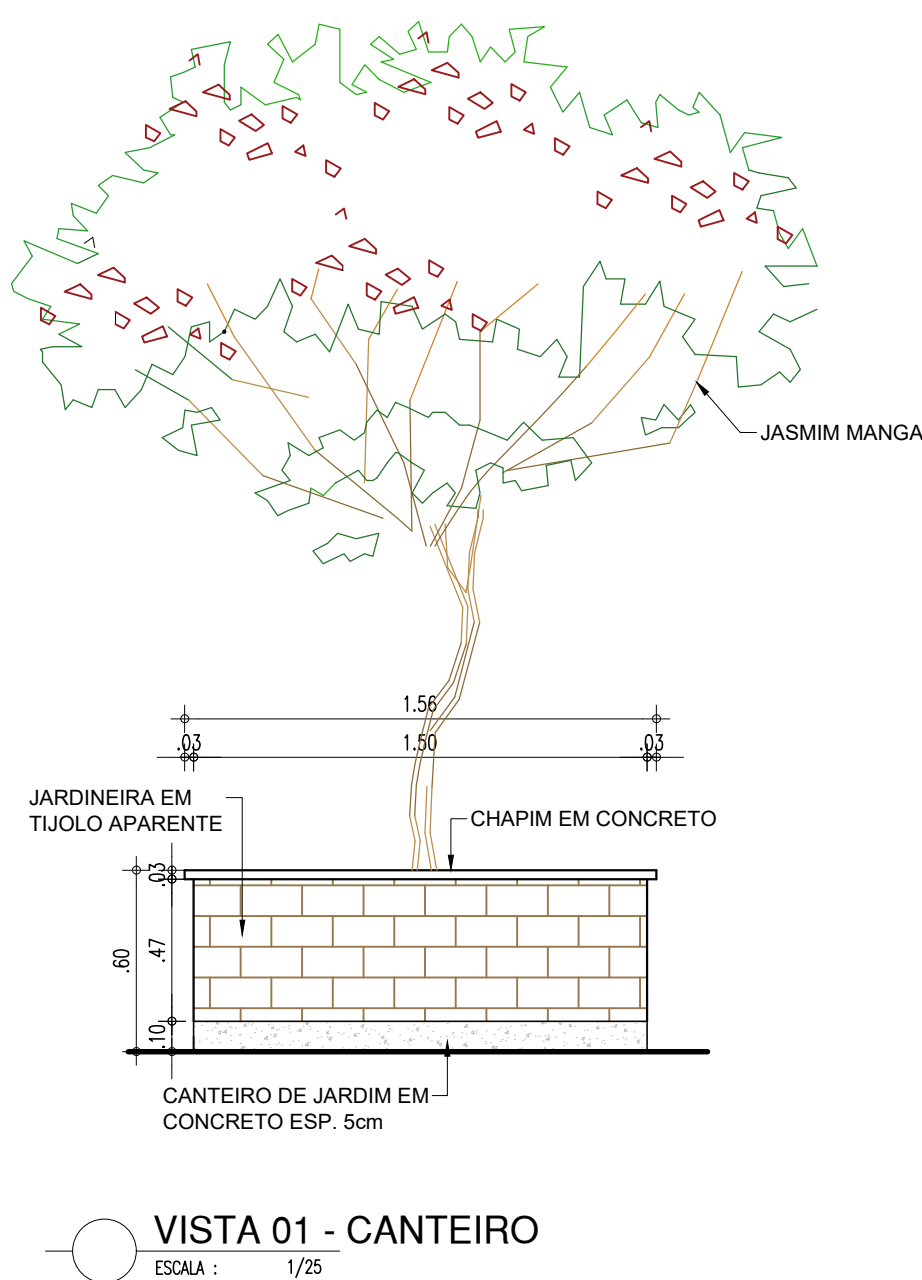
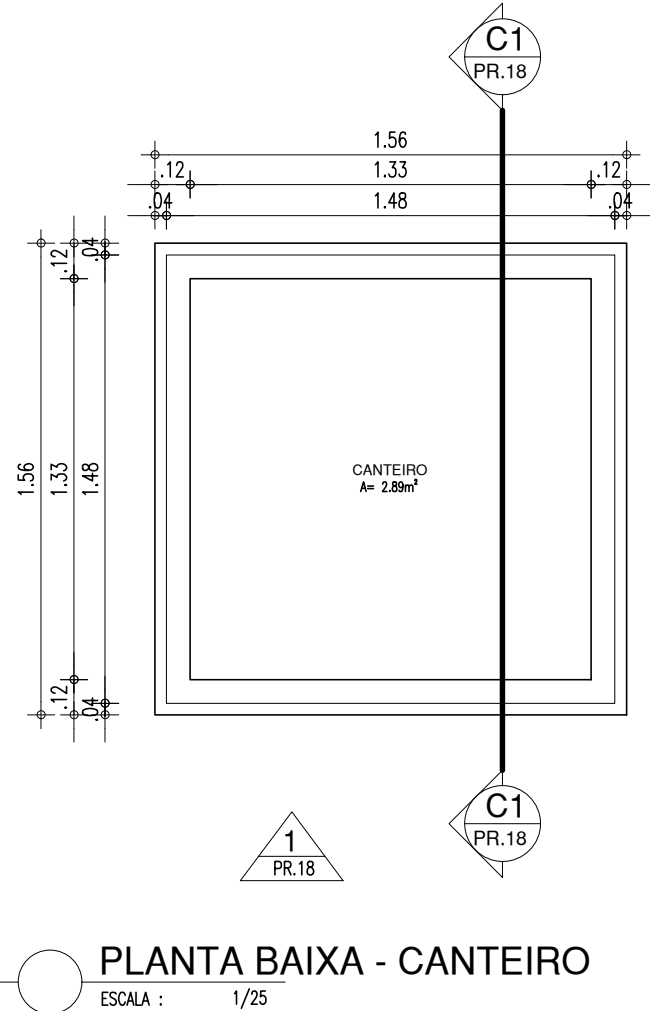
7ª GRE - U.E. MARIANO RABELO DE SEPULVEDA

DEPARTAMENTO: UNIDADE DE GESTÃO DA REDE FÍSICA	DESENHO:
TÍTULO DO PROJETO: U.E. MARIANO RABELO DE SEPULVEDA	EXE
ENDEREÇO DO SERVIÇO: AVENIDA MUNDICO FELIX , S/N. BAIRRO PIÇARRA	PRANCHA:
TÍTULO DO DESENHO: DETALHES CONSTRUTIVOS	17/24
MUNICÍPIO: LAGOA DO SÍTIO	ZONA: URBANA
DESENHO: ---	FASE: EXECUTIVO
DATA: ABRIL / 2024	REVISÃO: REVISÃO 01

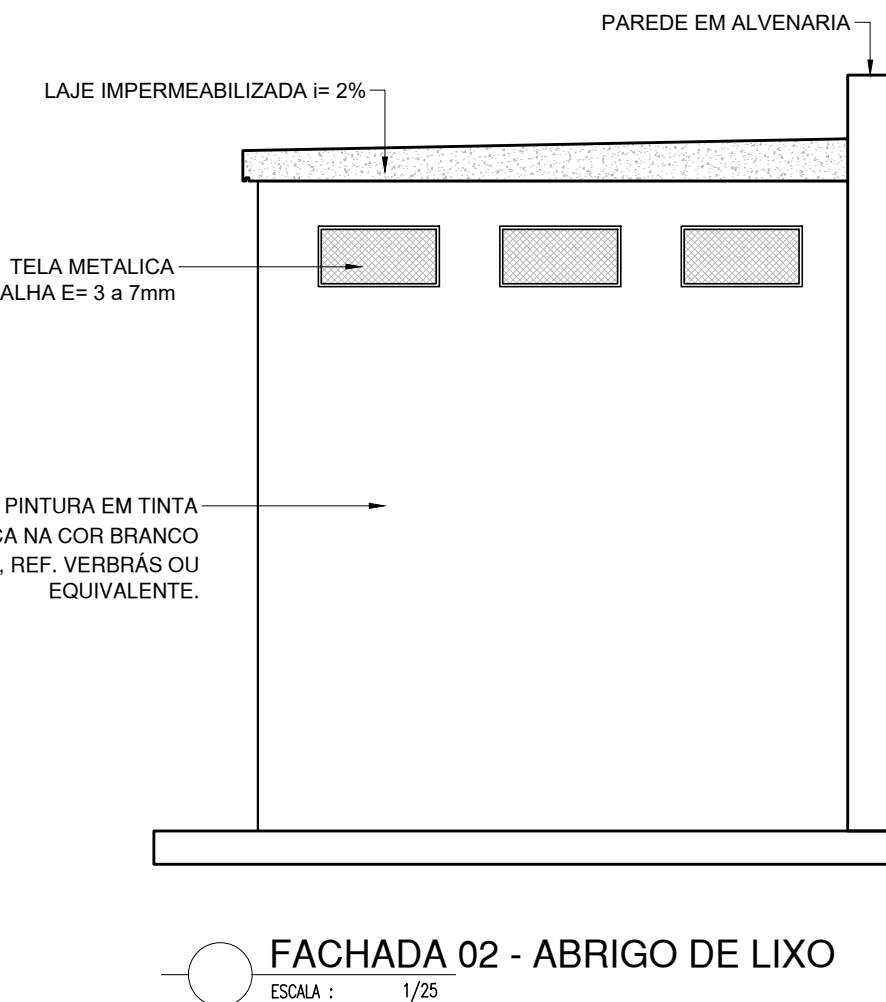
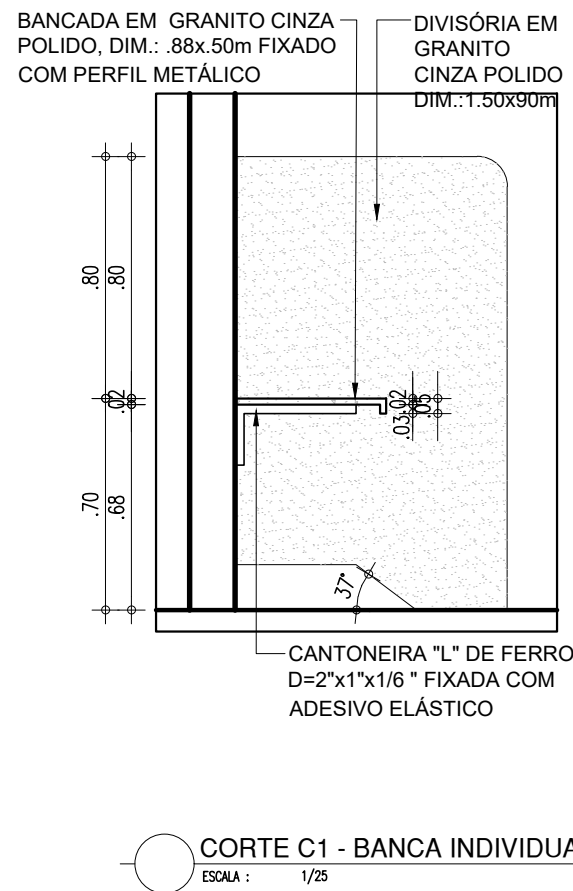
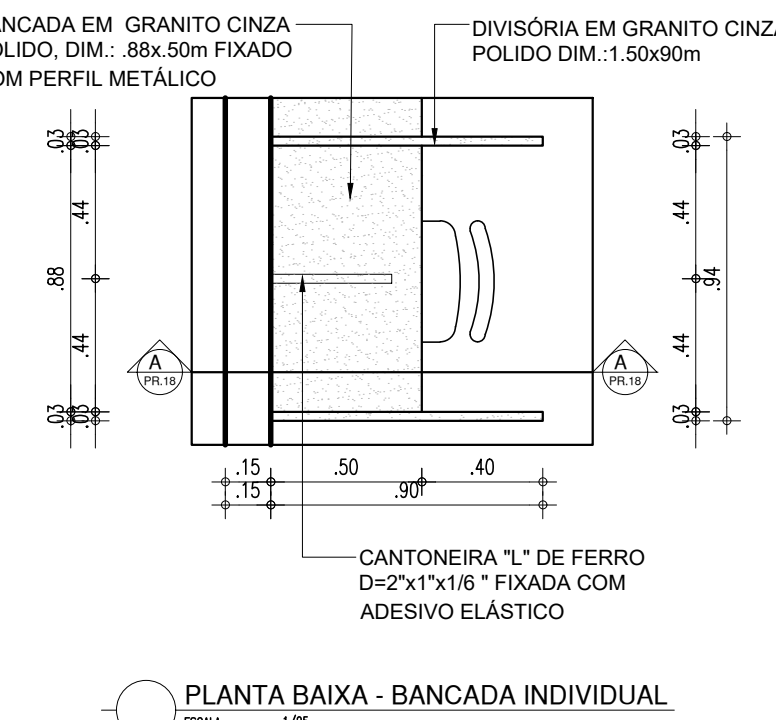
CASA DE LIXO
1/25



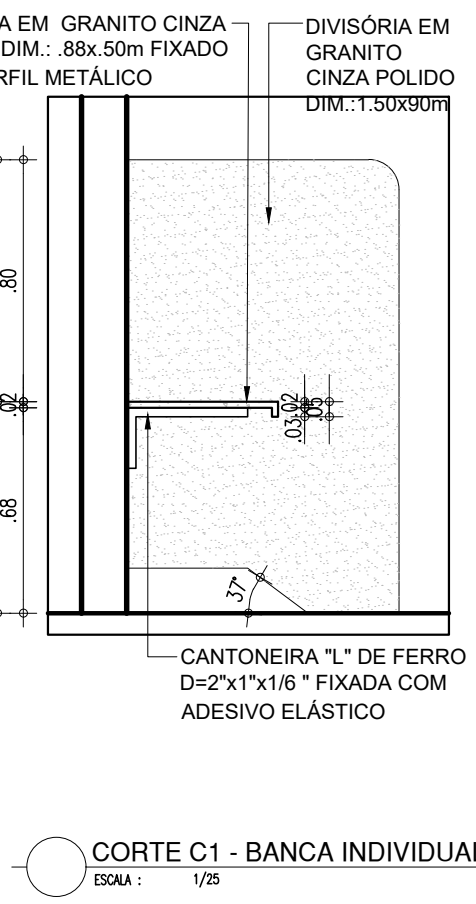
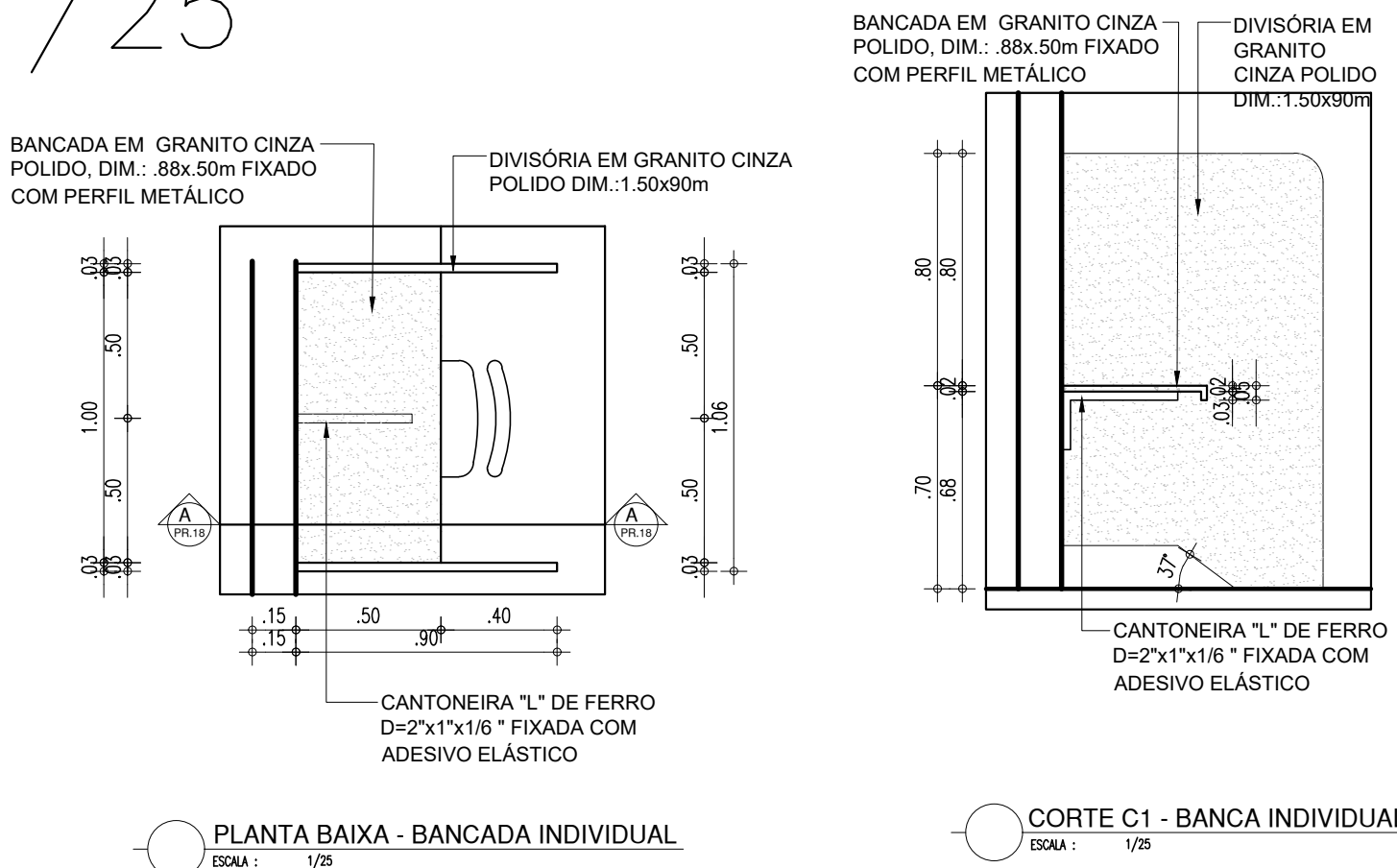
CANTEIRO TIPO 01
1/25



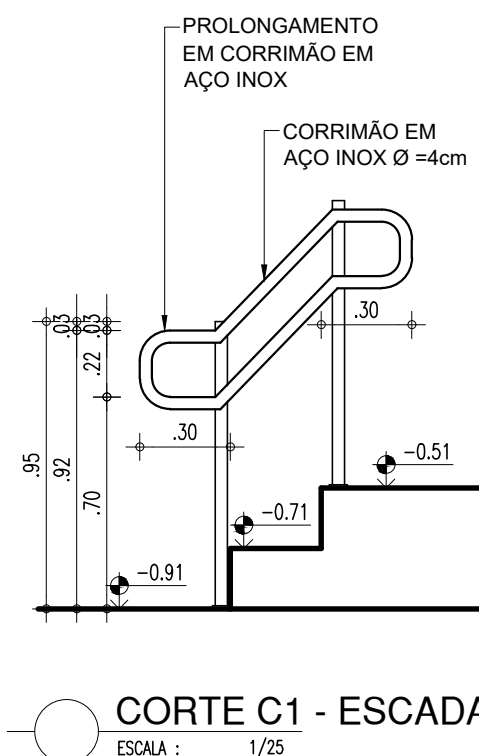
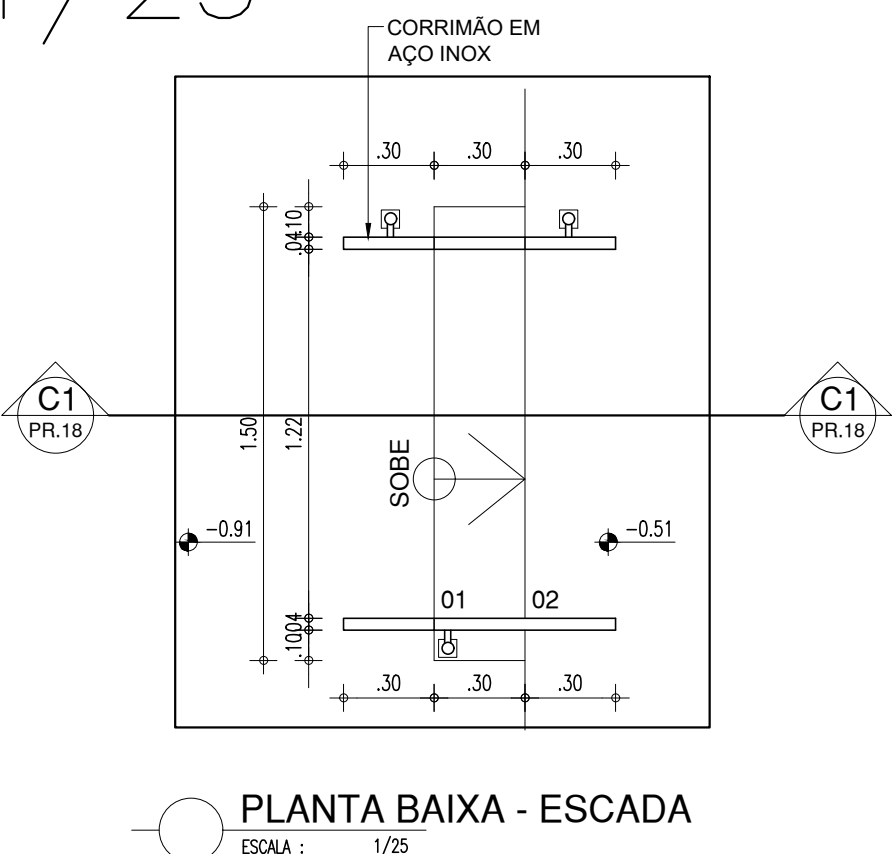
SALA DE ESTUDOS
1/25



SALA DE ESTUDOS
1/25



ESCADA REFEITÓRIO
1/25



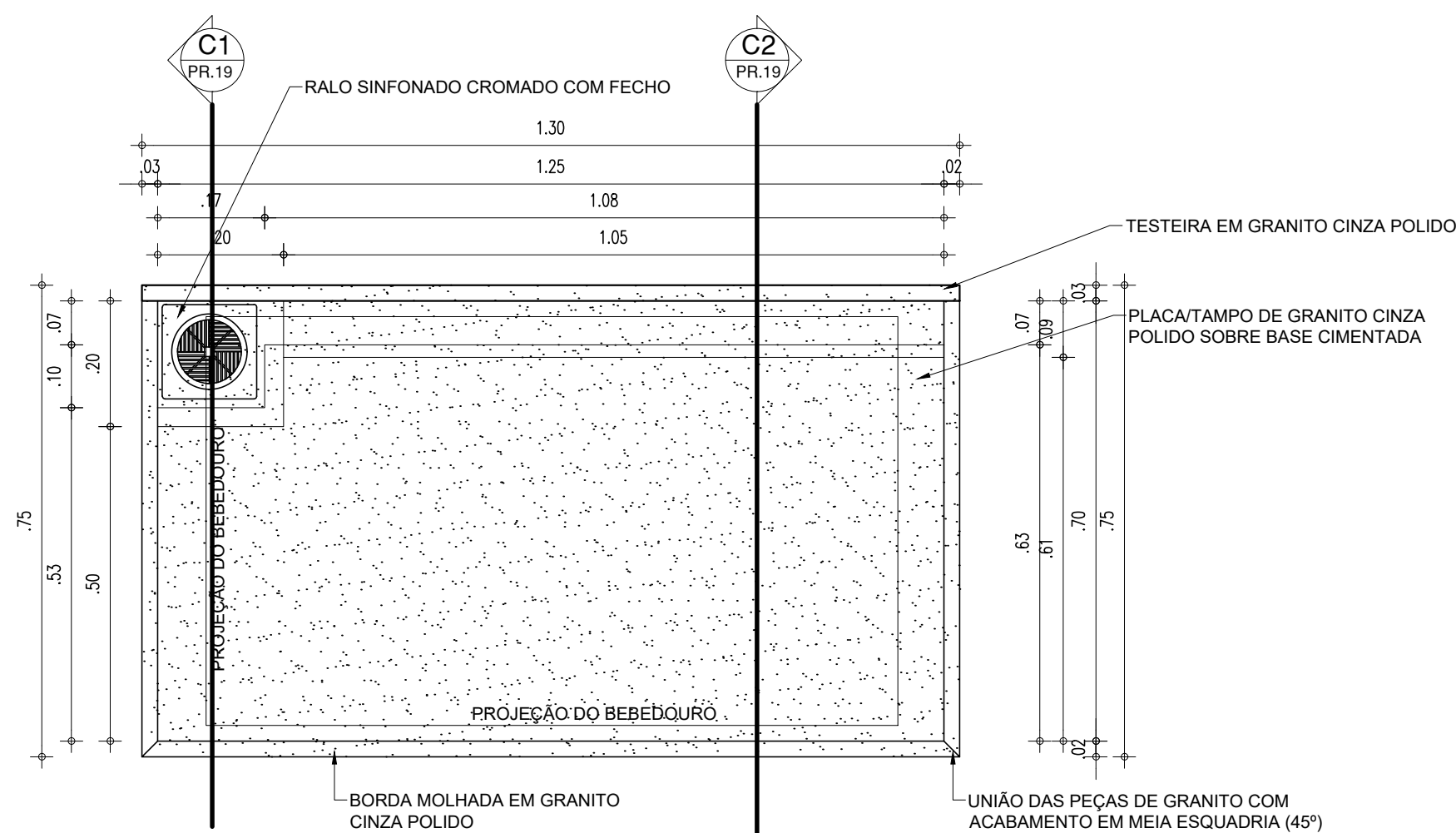
HISTÓRICO		
ALTERAÇÃO	REVISÃO	DATA
1.		
2.		
3.		
4.		
5.		
ARQUITETO(A):	ENGENHEIRO(A) RESPONSÁVEL:	PROPRIETÁRIO:
Documento assinado digitalmente MARIA CECILIA CARVALHO BATISTA Data: 15/05/2024 15:31:28 -0300 Verifique em https://validar.jf.gov.br		

SECRETARIA DA EDUCAÇÃO - SEDUC		
GOVERNO DO ESTADO DO PIAUÍ		
SEDUC - SECRETARIA DE ESTADO DA EDUCAÇÃO		
7º GRE - U.E. MARIANO RABELO DE SEPULVEDA		
DEPARTAMENTO: UNIDADE DE GESTÃO DA REDE FÍSICA	DESENHO:	EXE
TÍTULO DO PROJETO: U.E. MARIANO RABELO DE SEPULVEDA	PRANCHA:	18/24
ENDEREÇO DO SERVIÇO: AVENIDA MUNDICO FELIX, S/N. BAIRRO PIÇARRA	ESCALA:	INDICADAS
TÍTULO DO DESENHO: DETALHES CONSTRUTIVOS	DESENHO:	REVISÃO 01
MUNICÍPIO: LAGOA DO SÍTIO	ZONA: URBANA	DATA: ABRIL / 2024
FASE: EXECUTIVO	DATA: ABRIL / 2024	REVISÃO 01

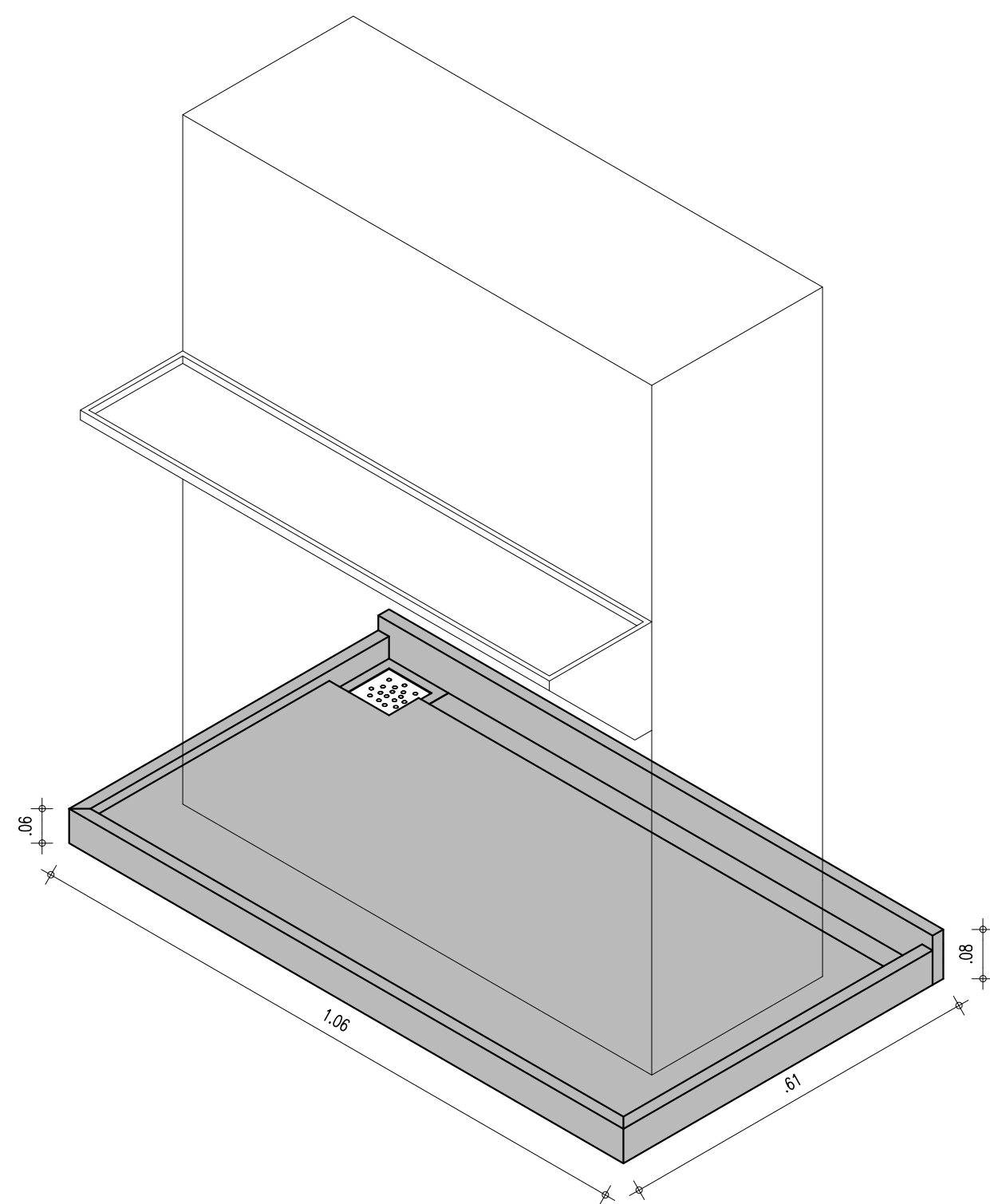
COR PENA
07 0,1
yellow 07 0,2
green 07 0,3
cyan 07 0,4
blue 07 0,5
magenta 07 0,6
white 07 0,7
08 0,1
40 0,1
94 0,1
240 0,1
253 0,1

BASE PARA BABEDOURO

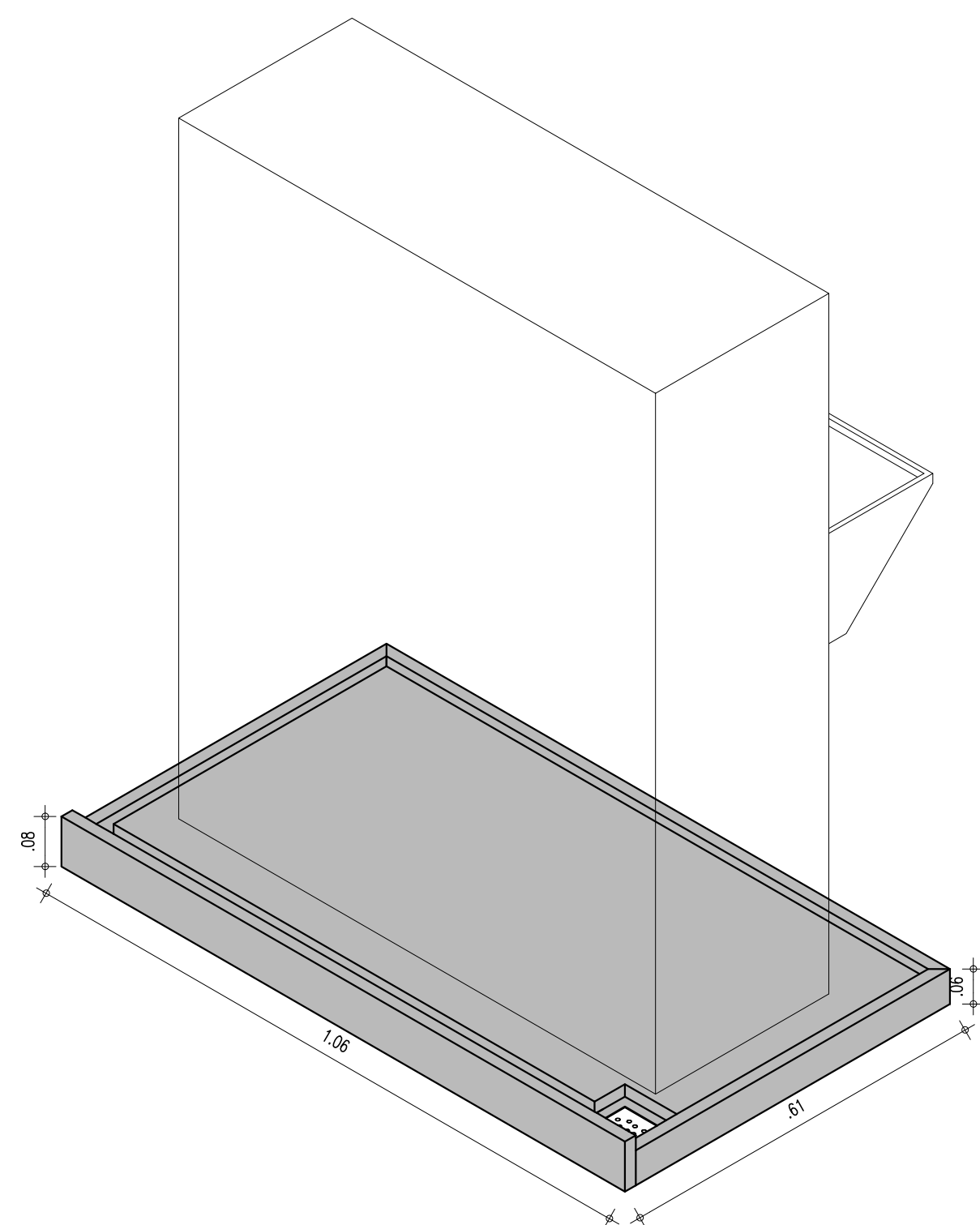
1/10



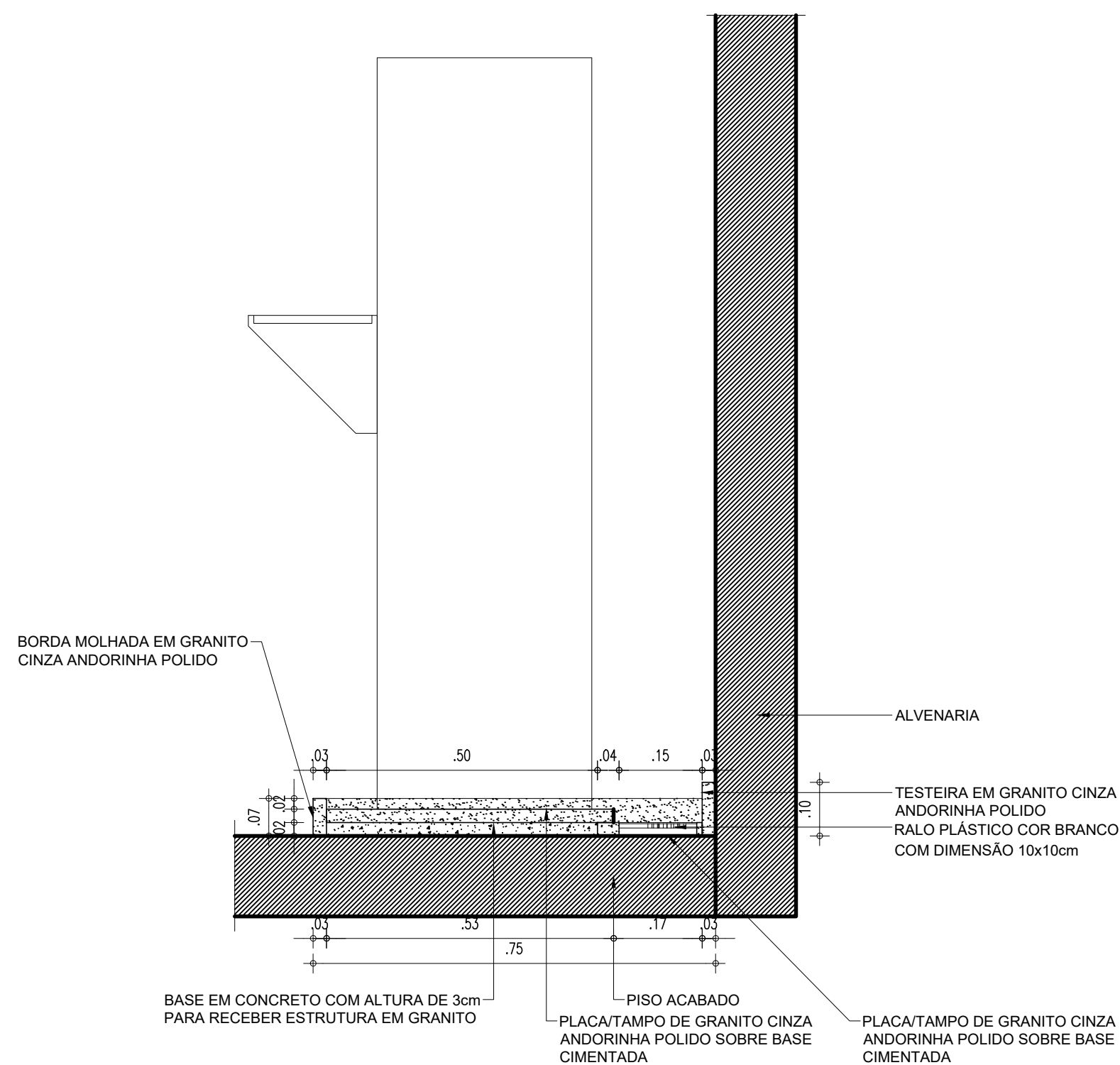
PLANTA BAIXA - BASE PARA BEBEDOURO
ESCALA : 1/10



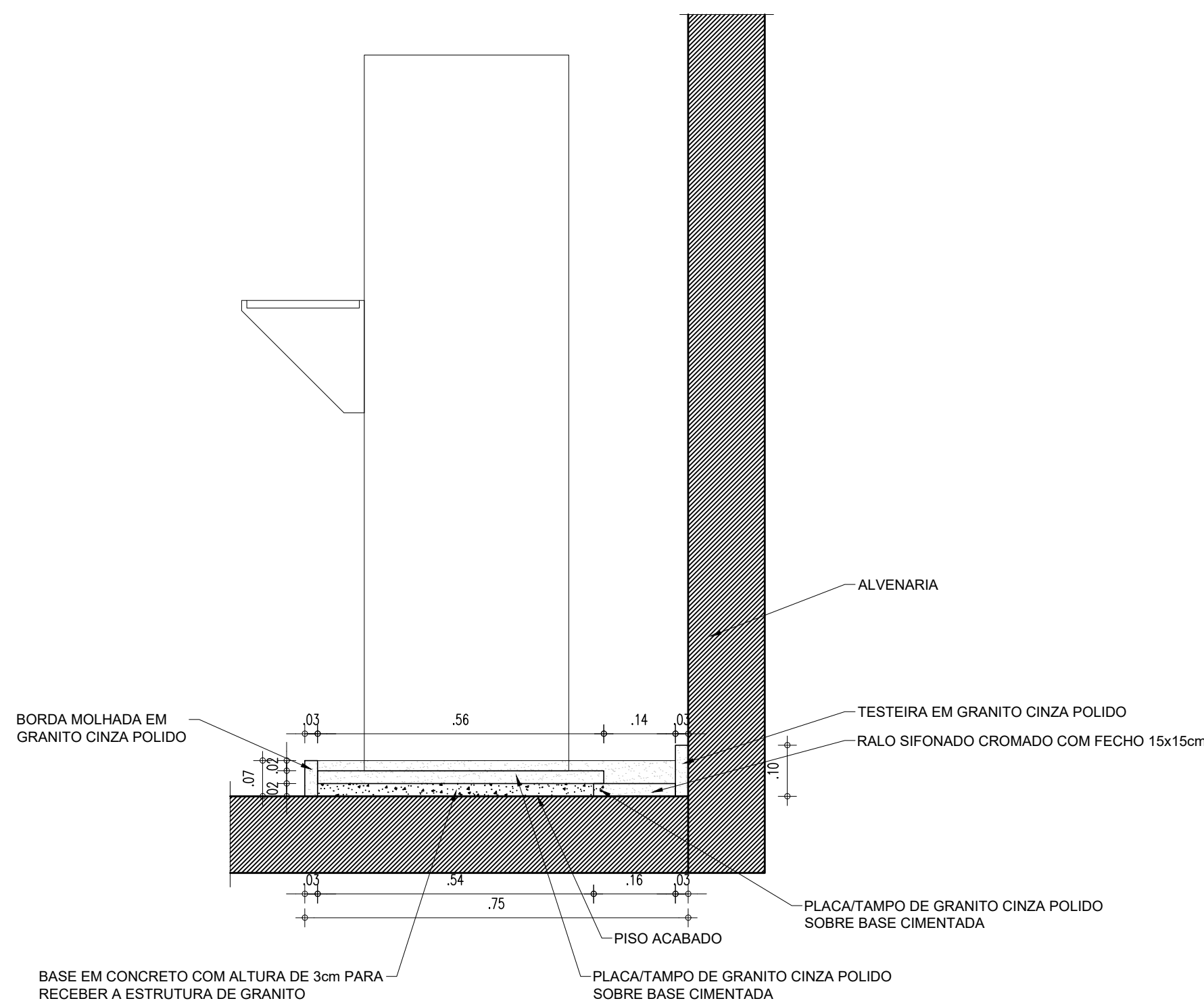
PERSPECTIVA 01 - BASE PARA BEBEDOURO
ESCALA : 1/10



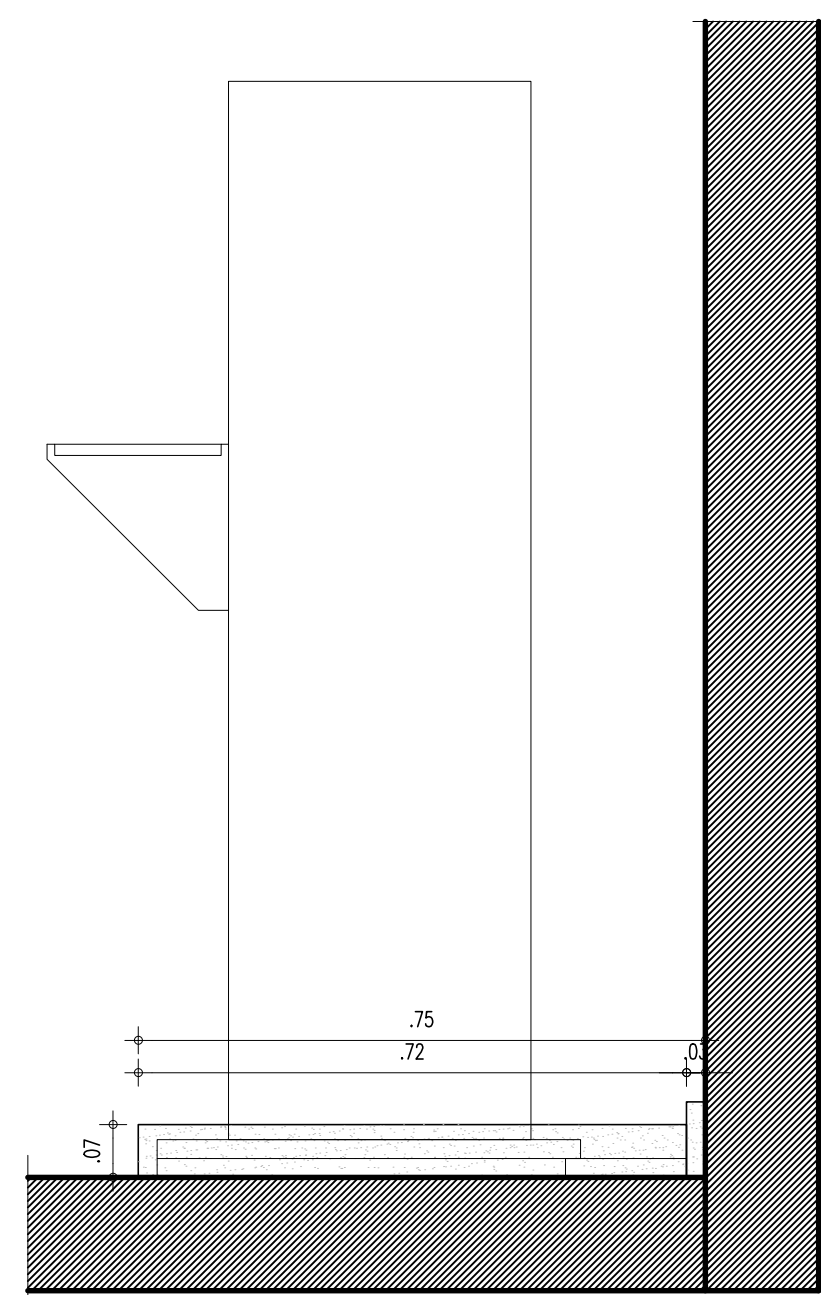
PERSPECTIVA 01 - BASE PARA BEBEDOURO
ESCALA : 1/10



CORTE 1
ESCALA : 1/10



CORTE 2
ESCALA : 1/10

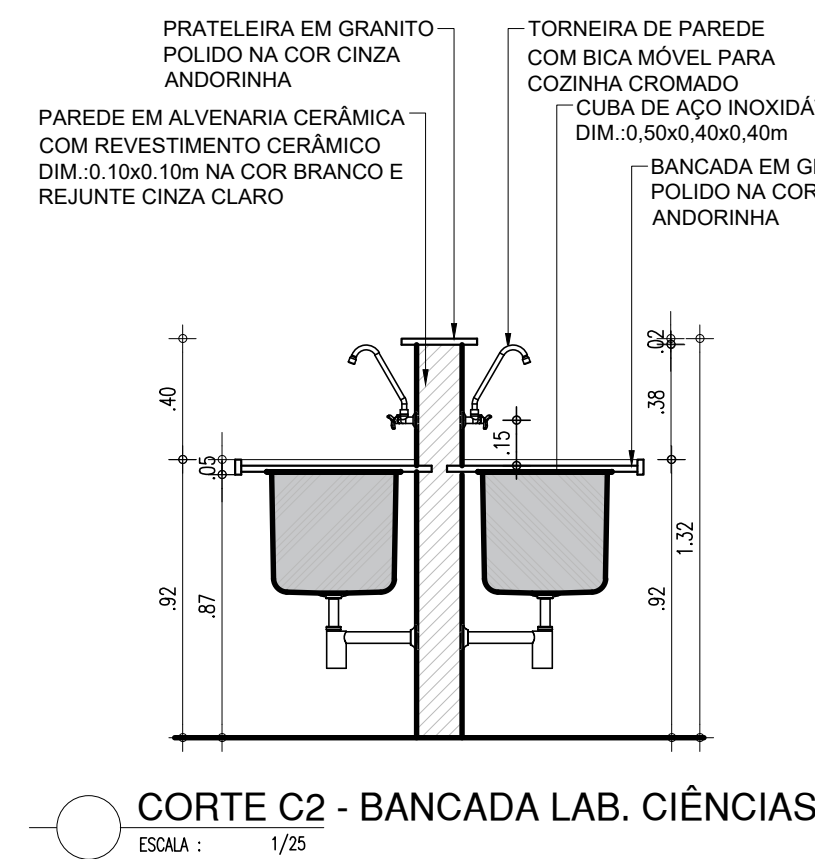
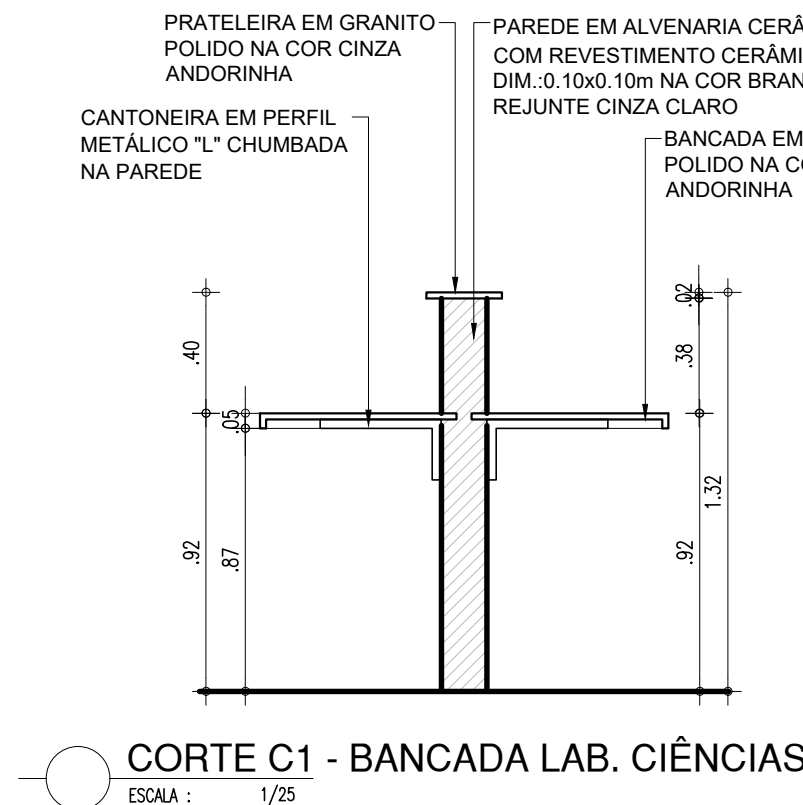
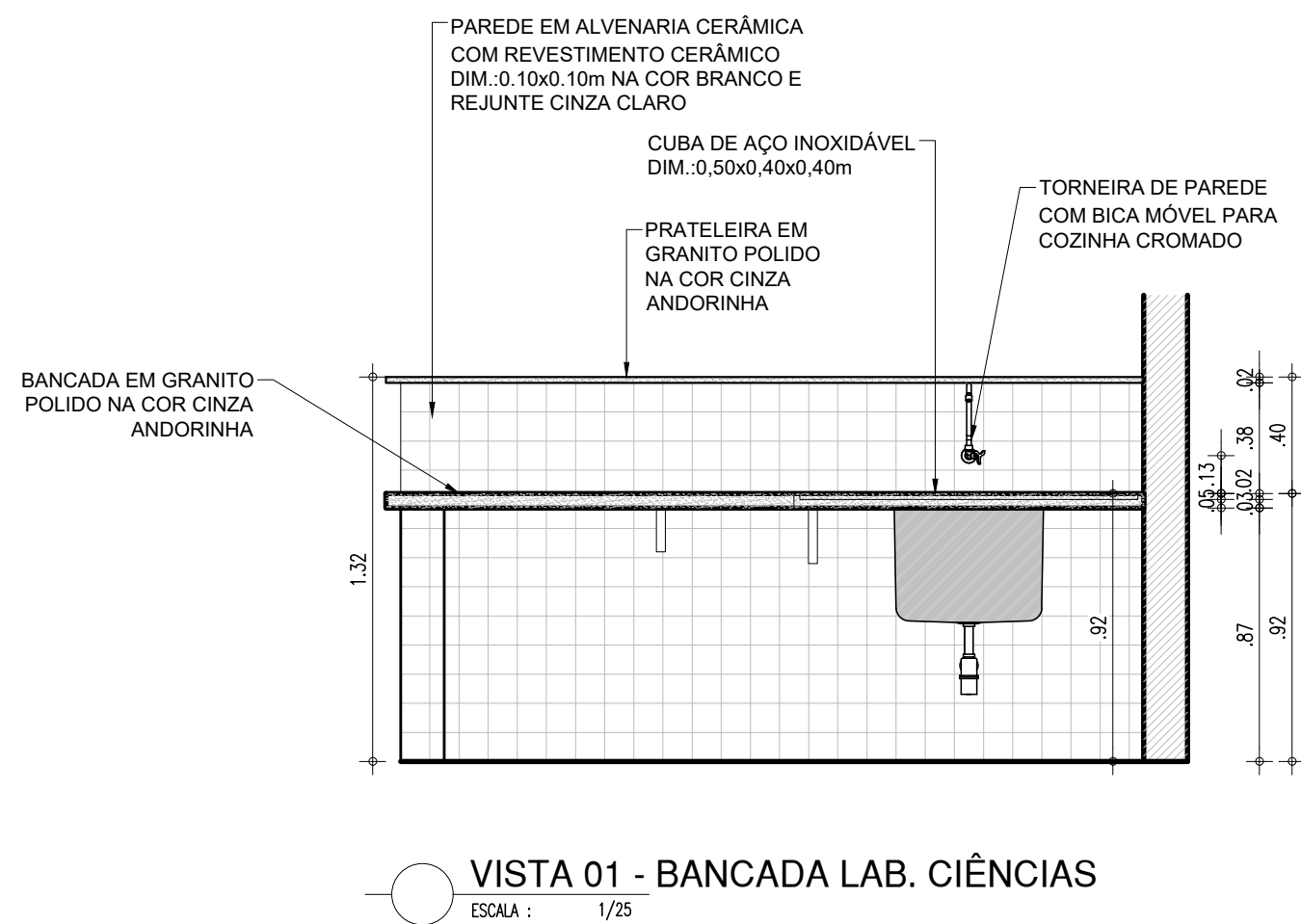
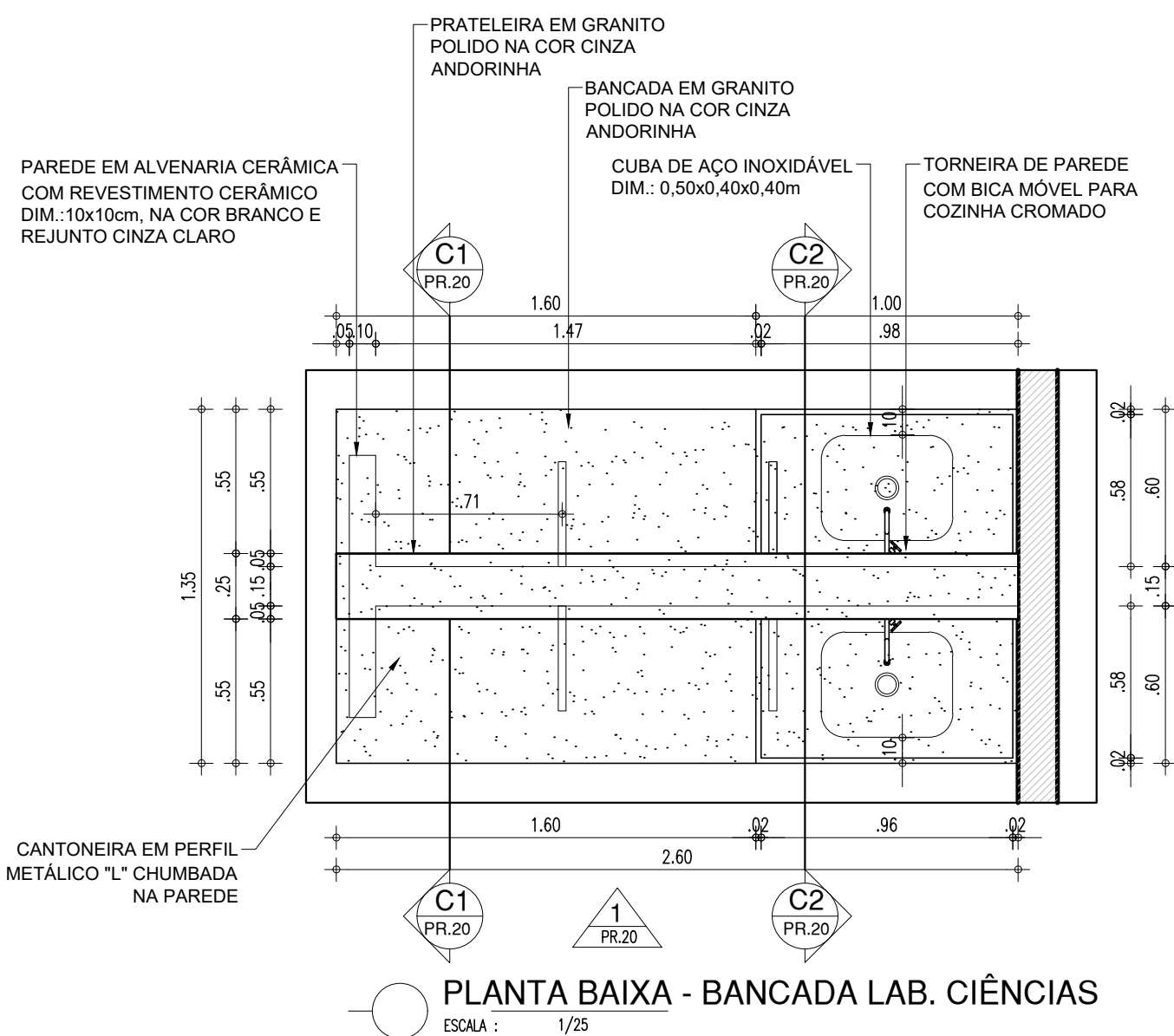


VISTA LATERAL ESQUERDA
ESCALA : 1/10

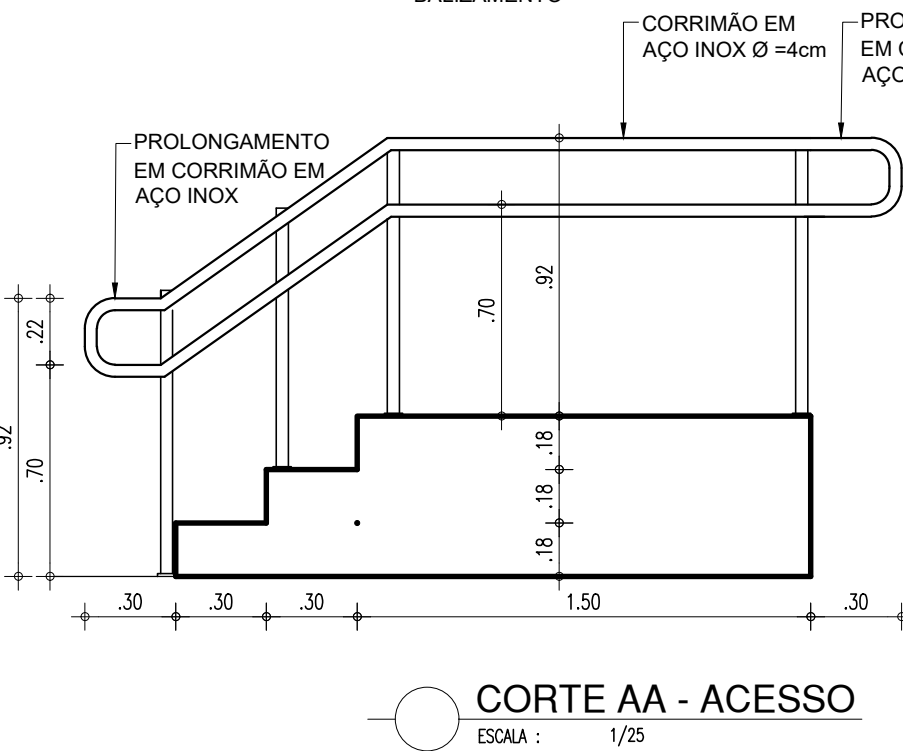
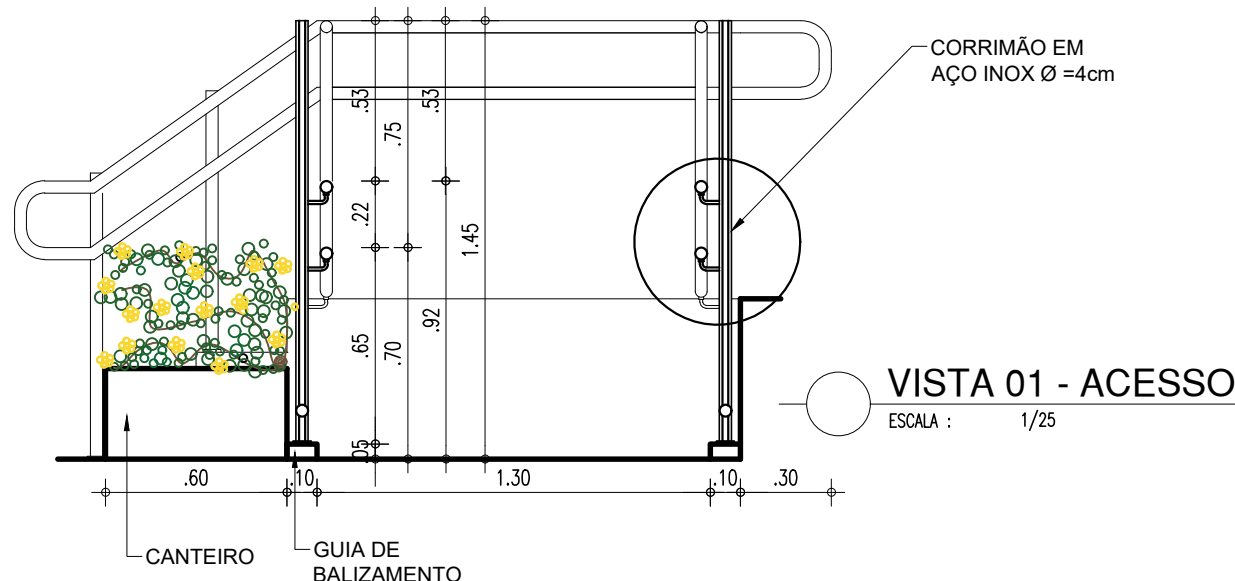
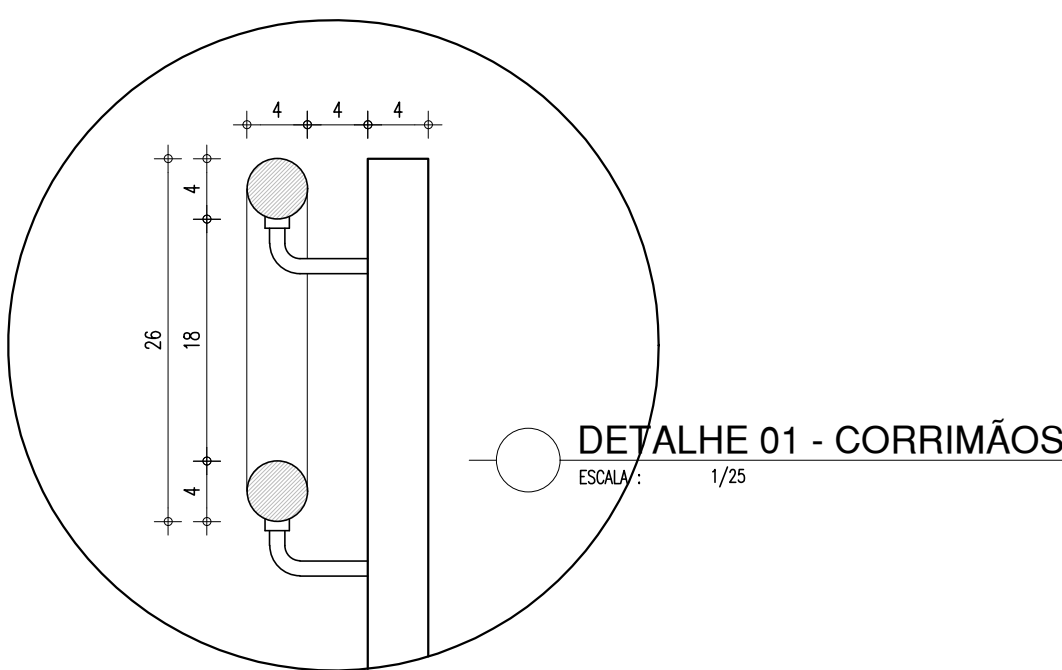
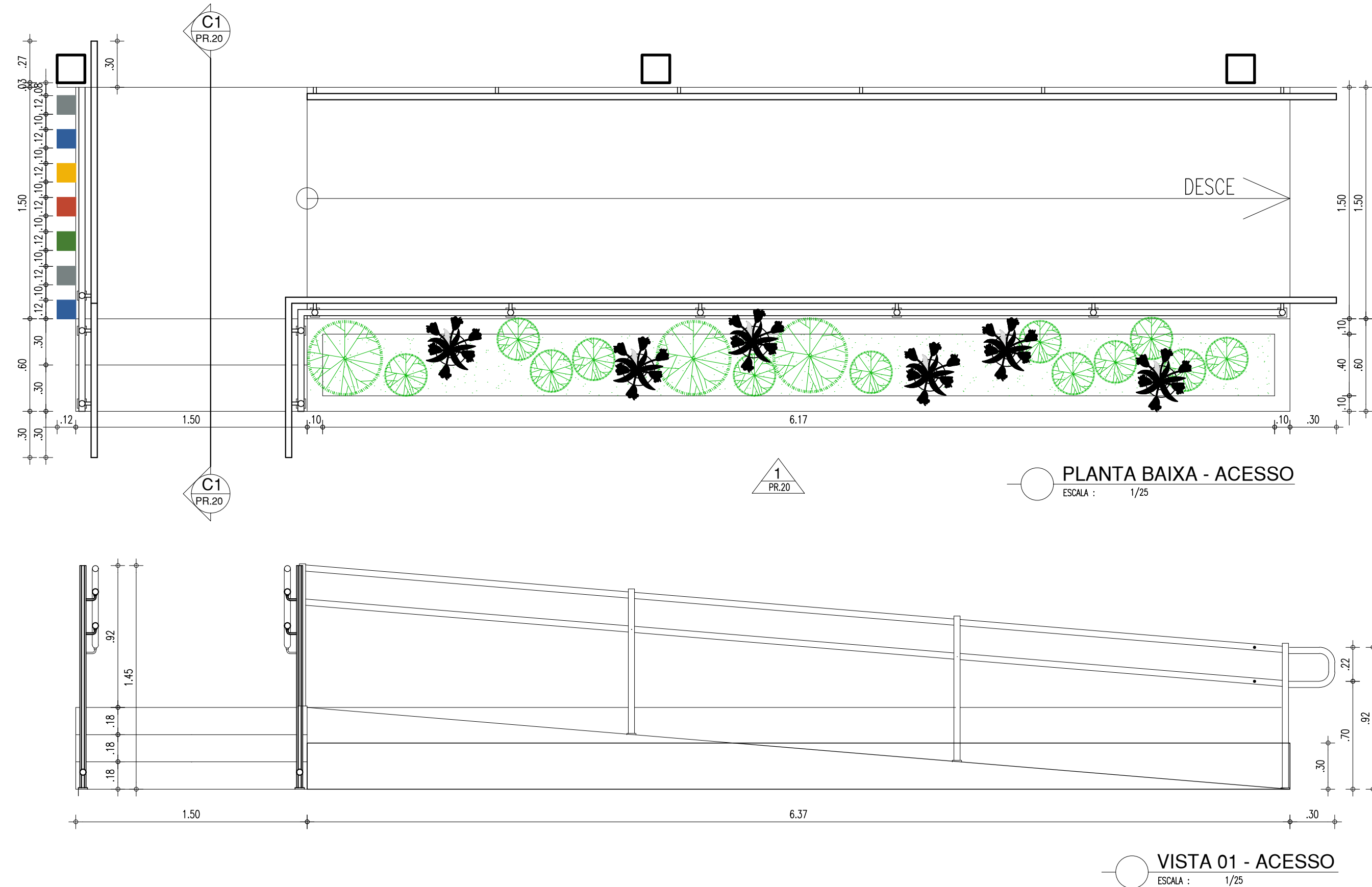
HISTÓRICO		
ALTERAÇÃO	REVISÃO	DATA
1.		
2.		
3.		
4.		
5.		
ARQUITETO(A): Documento assinado digitalmente MARIA CECILIA CARVALHO BATISTA Data: 15/05/2024 15:34:48-0300 Verifique em https://validar.jef.gov.br	ENGENHEIRO(A) RESPONSÁVEL:	PROPRIETÁRIO:
GOVERNO DO ESTADO DO PIAUÍ		
SEDUC - SECRETARIA DE ESTADO DA EDUCAÇÃO		
7ª GRE - U.E. MARIANO RABELO DE SEPULVEDA		
DEPARTAMENTO: UNIDADE DE GESTÃO DA REDE FÍSICA	DESENHO: EXE	
TÍTULO DO PROJETO: U.E. MARIANO RABELO DE SEPULVEDA	PRANCHA: 19/24	
ENDEREÇO DO SERVIÇO: AVENIDA MUNDICO FELIX, S/N. BAIRRO PIÇARRA	ESCALA: INDICADAS	
TÍTULO DO DESENHO: DETALHES CONSTRUTIVOS	REVISÃO: REVISÃO 01	
MUNICÍPIO: LAGOA DO SÍTIO	ZONA: URBANA	DATA: ABRIL / 2024
DESENHO: ---	FASE: EXECUTIVO	REVISÃO: REVISÃO 01

COR PENA
07 0.1
red 07 0.2
yellow 07 0.3
green 07 0.4
cyan 07 0.5
blue 07 0.6
magenta 07 0.7
white 07 0.8
08 07 0.9
40 07 1.0
94 07 1.1
240 240 0.1
253 253 0.1

BANCADA PADRÃO
LABORATÓRIO DE CIÊNCIAS 1/25



DET. RAMPA/ESCADA DE ACESSO A EDIFICAÇÃO
1/25



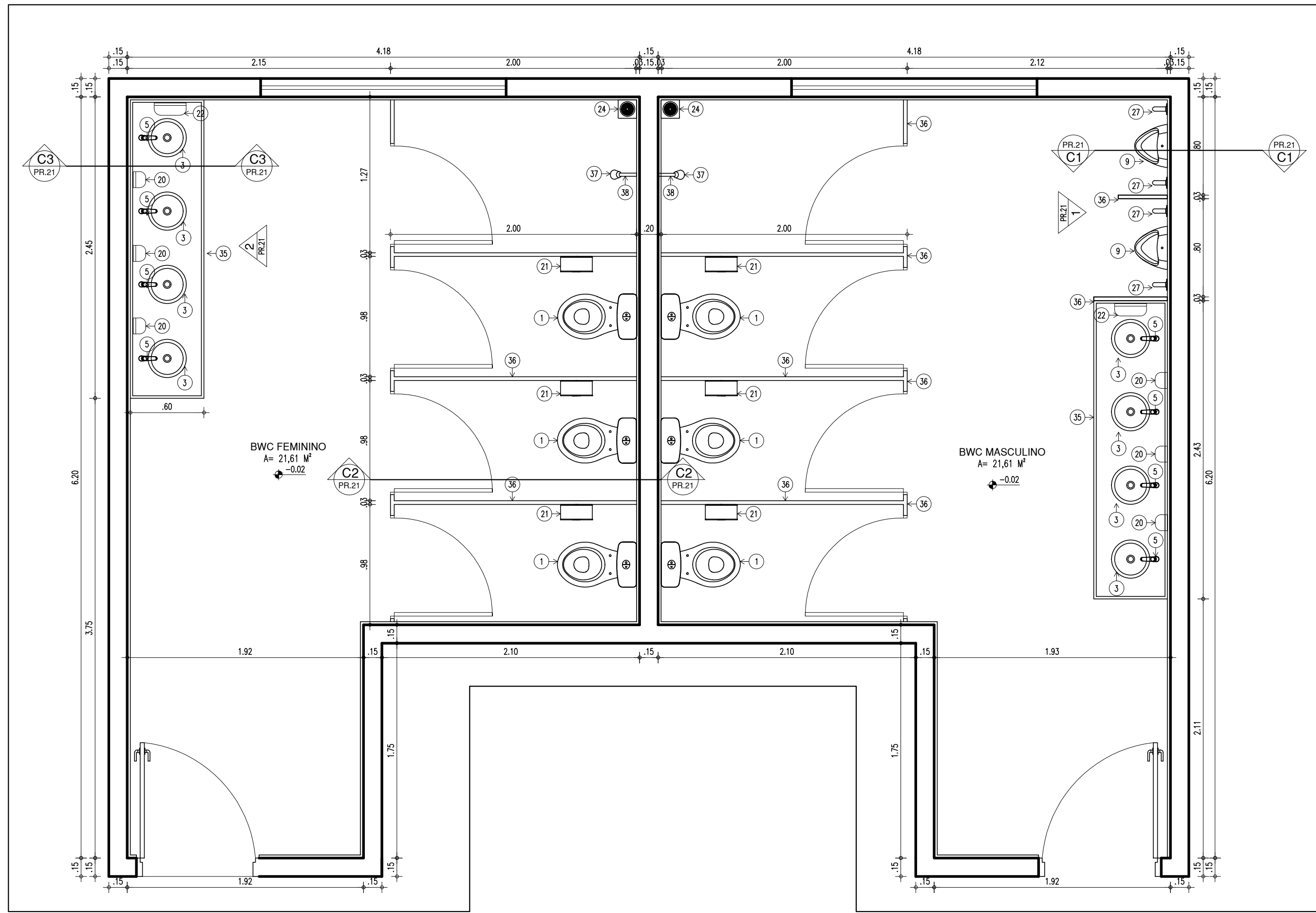
HISTÓRICO		
ALTERAÇÃO	REVISÃO	DATA
1.		
2.		
3.		
4.		
5.		

ARQUITETO(A): MABIA CECILIA CARVALHO BATISTA Data: 10/05/2024 15:34:48-0300 Verifique em https://validar.br.gov.br/r	ENGENHEIRO(A) RESPONSÁVEL:	PROPRIETÁRIO:
---	----------------------------	---------------

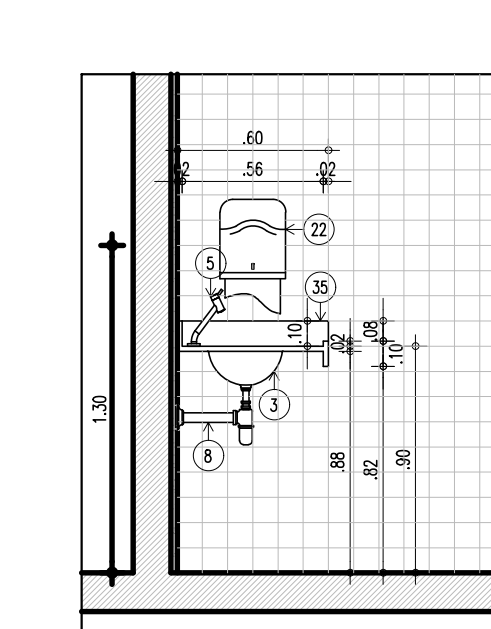
SECRETARIA DA EDUCAÇÃO - SEDUC			GOVERNO DO ESTADO DO PIAUÍ		
GOVERNO DO PIAUÍ AQUI TEM TRABALHO, AQUI TEM FUTURO.			SEDUC - SECRETARIA DE ESTADO DA EDUCAÇÃO		
7º GRE - U.E. MARIANO RABELO DE SEPULVEDA					
DEPARTAMENTO: UNIDADE DE GESTÃO DA REDE FÍSICA			DESENHO: EXE		
TÍTULO DO PROJETO: U.E. MARIANO RABELO DE SEPULVEDA			PRANCHA: 20/24		
ENDEREÇO DO SERVIÇO: AVENIDA MUNDICO FELIX, S/N. BAIRRO PIÇARRA			ESCALA: INDICADAS		
TÍTULO DO DESENHO: DETALHES CONSTRUTIVOS			REVISÃO: REVISÃO 01		
MUNICÍPIO: LAGOA DO SÍTIO		ZONA: URBANA	DATA: ABRIL / 2024		
DESENHO: ---		FASE: EXECUTIVO			

COR PENA
red 07 0.1
yellow 07 0.2
green 07 0.3
cyan 07 0.4
blue 07 0.5
magenta 07 0.6
white 07 0.7
08 07 0.8
40 07 0.9
94 07 1.0
240 240 0.1
253 253 0.1

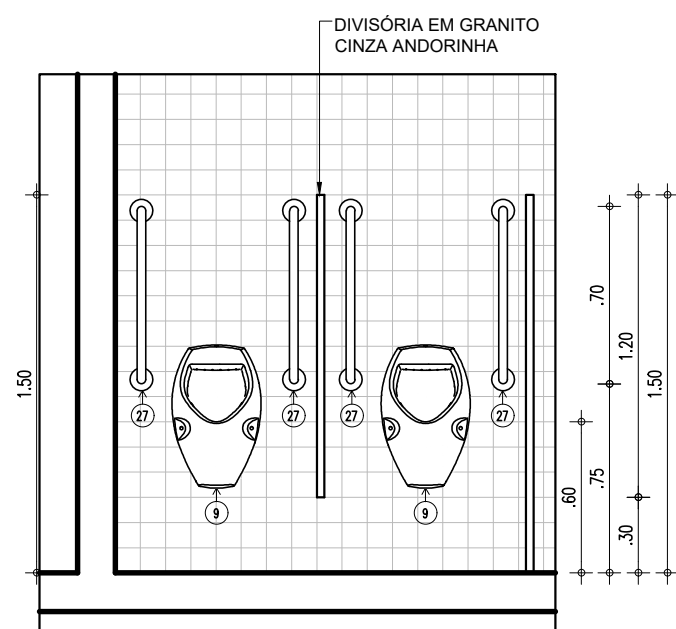
BATERIA SANITÁRIA 1/25



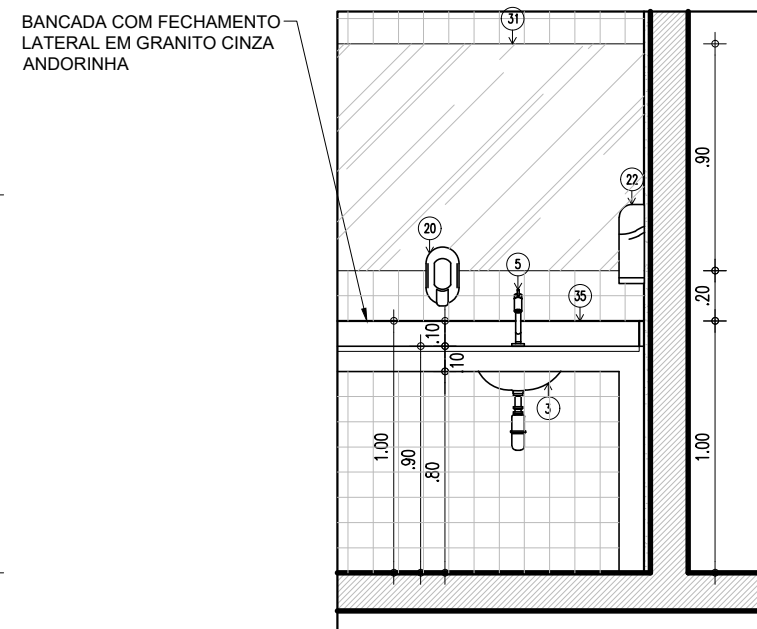
PLANTA BAIXA - BATERIA SANITÁRIA
ESCALA: 1/25



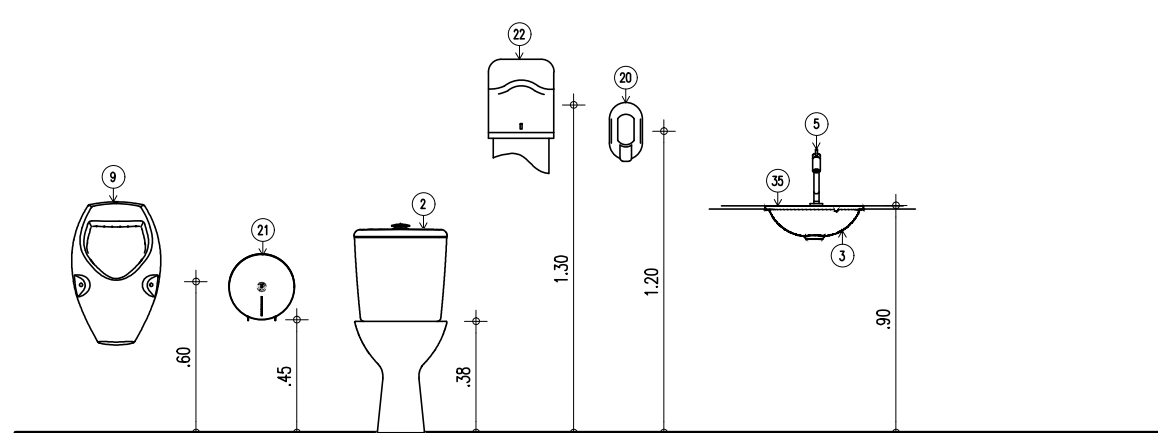
CORTE C3 - BATERIA SANITÁRIA
ESCALA: 1/25



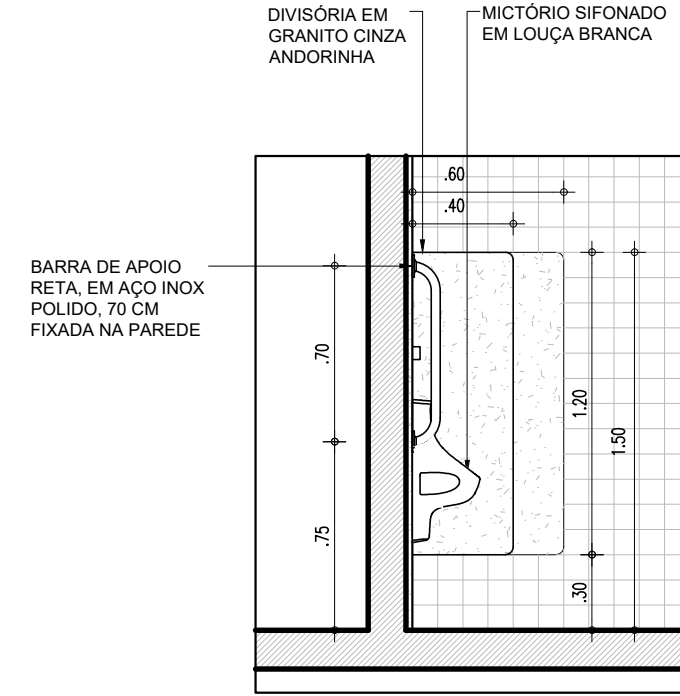
VISTA 01 - BATERIA SANITÁRIA
ESCALA: 1/25



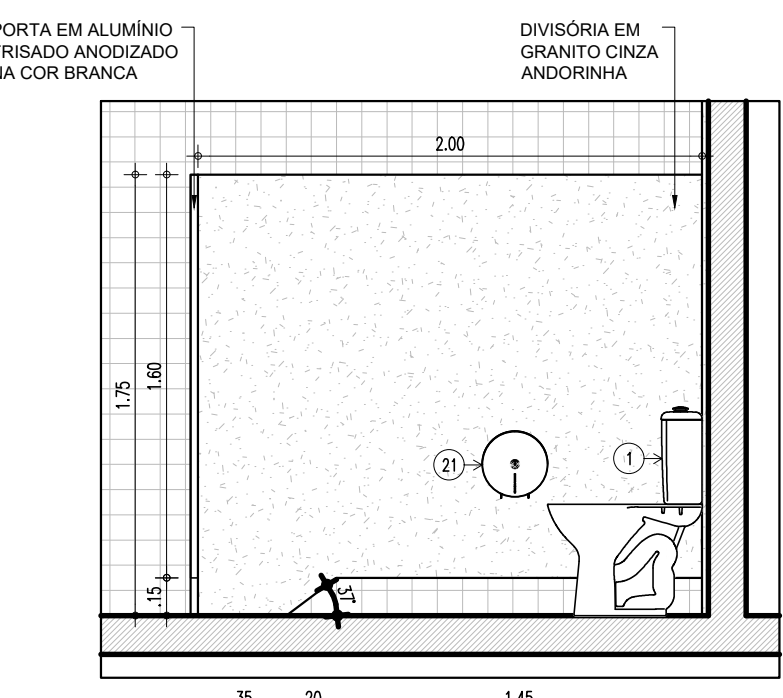
VISTA 02 - BATERIA SANITÁRIA
ESCALA: 1/25



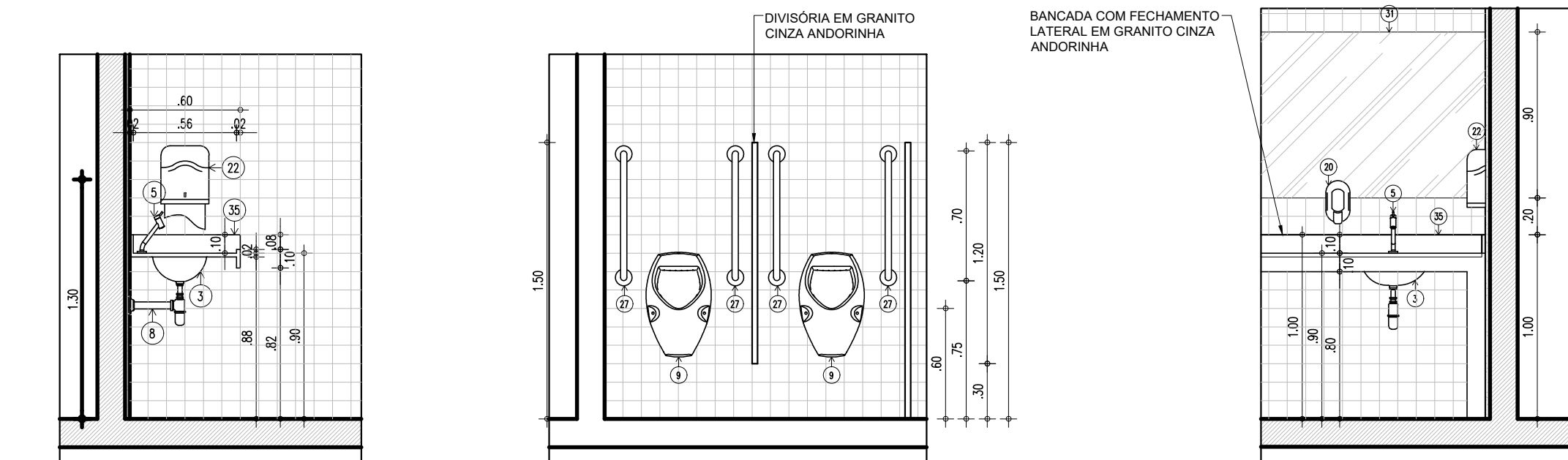
ALTURA PEÇAS - BATERIA SANITÁRIA
ESCALA: 1/25



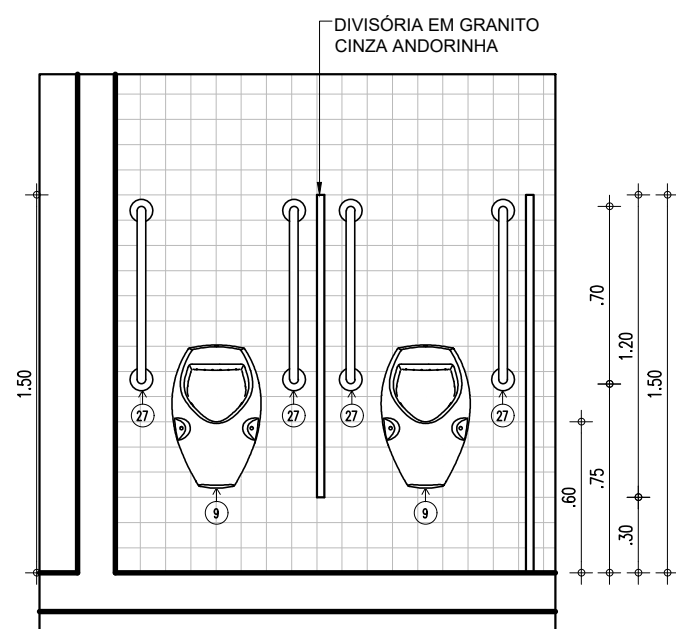
CORTE C1 - BATERIA SANITÁRIA
ESCALA: 1/25



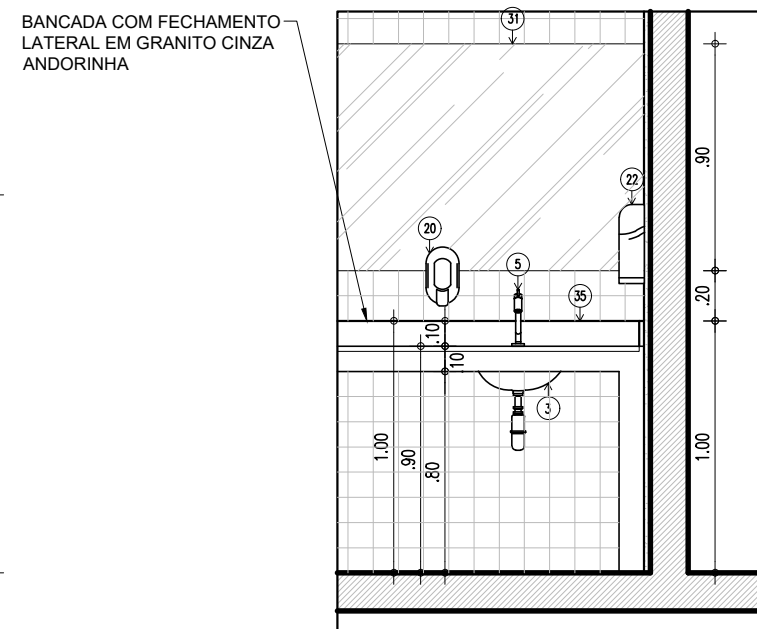
CORTE C2 - BATERIA SANITÁRIA
ESCALA: 1/25



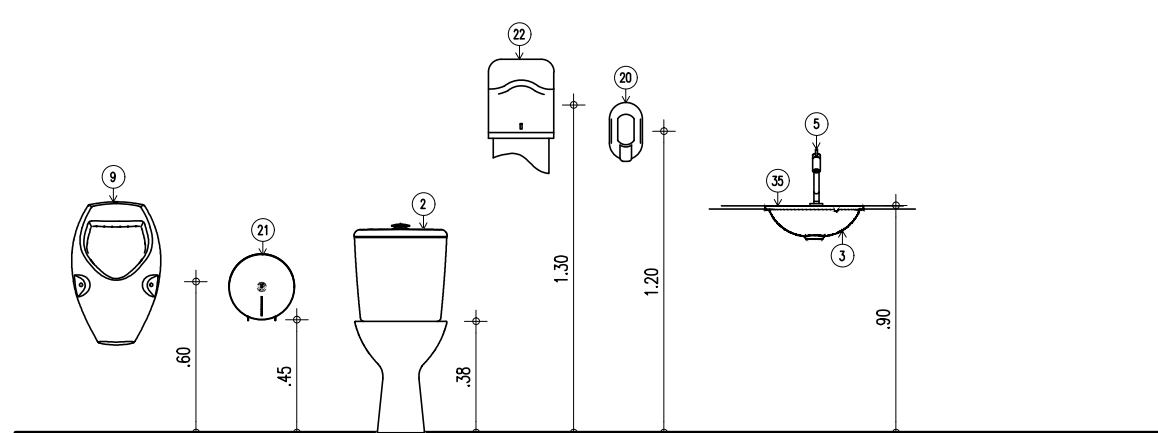
CORTE C3 - BATERIA SANITÁRIA
ESCALA: 1/25



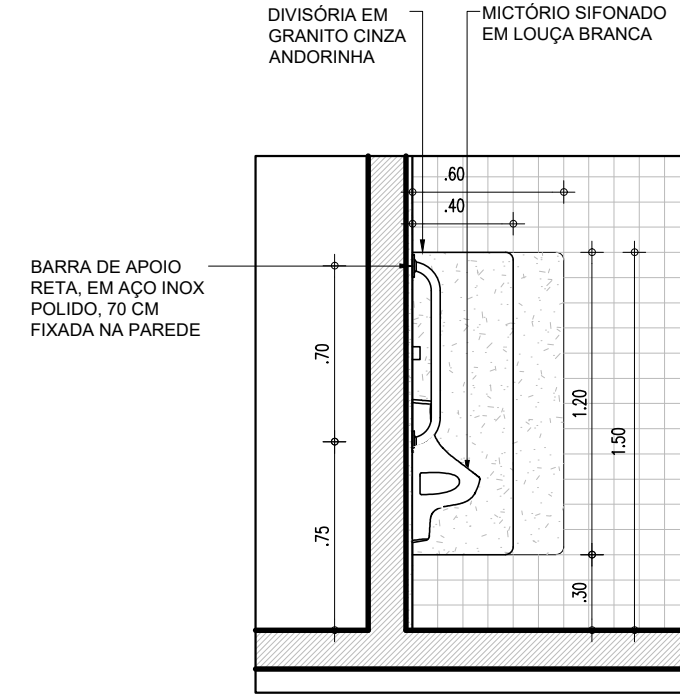
VISTA 01 - BATERIA SANITÁRIA
ESCALA: 1/25



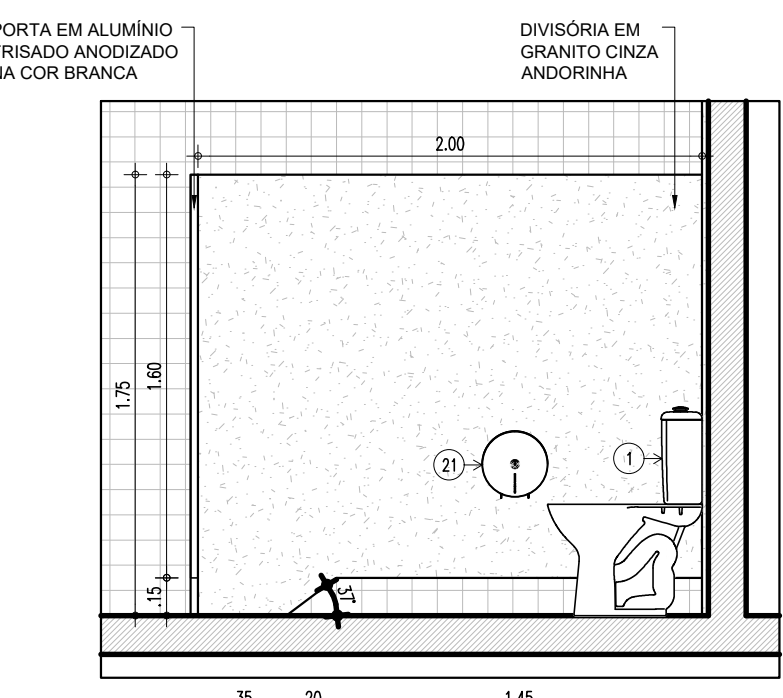
VISTA 02 - BATERIA SANITÁRIA
ESCALA: 1/25



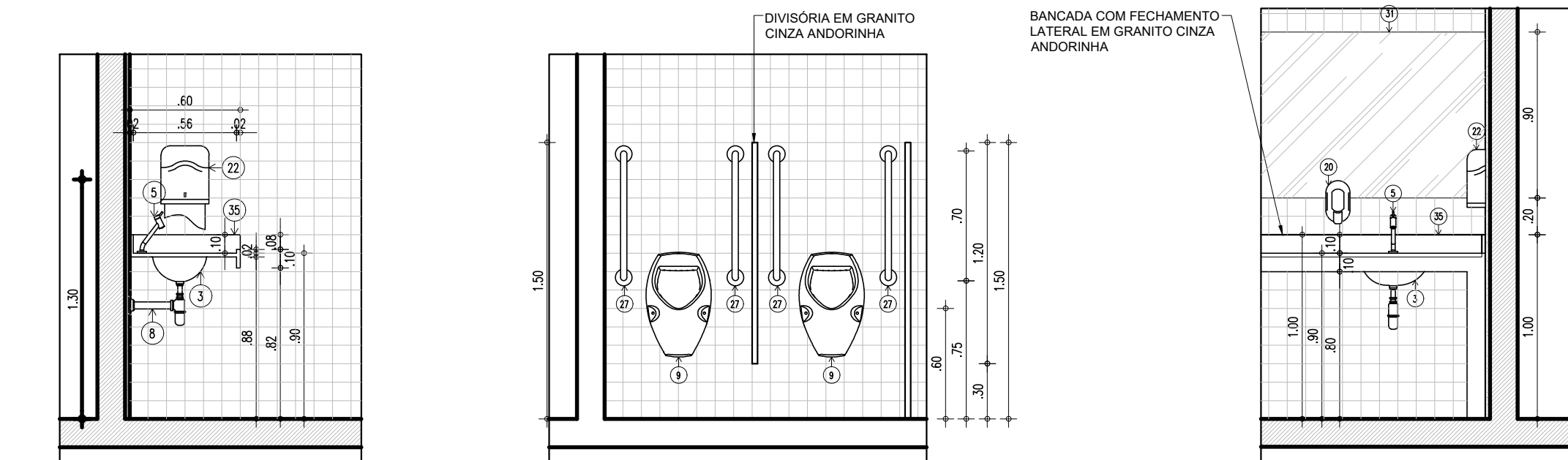
ALTURA PEÇAS - BATERIA SANITÁRIA
ESCALA: 1/25



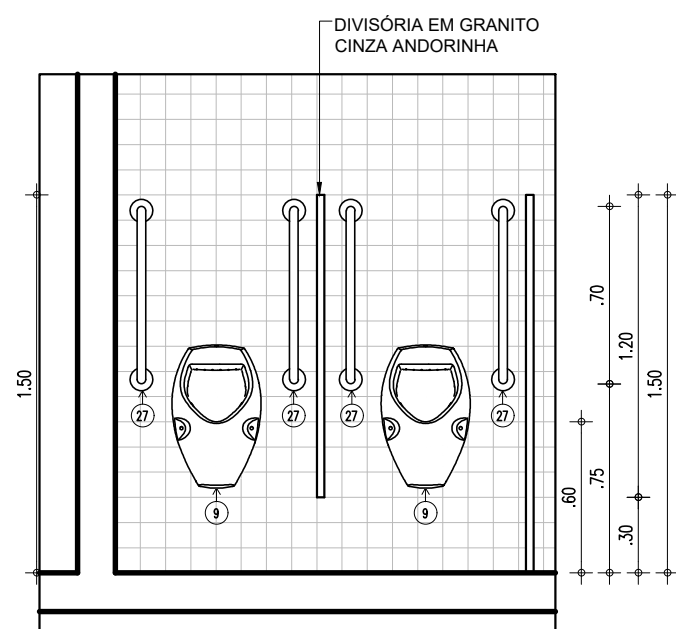
CORTE C1 - BATERIA SANITÁRIA
ESCALA: 1/25



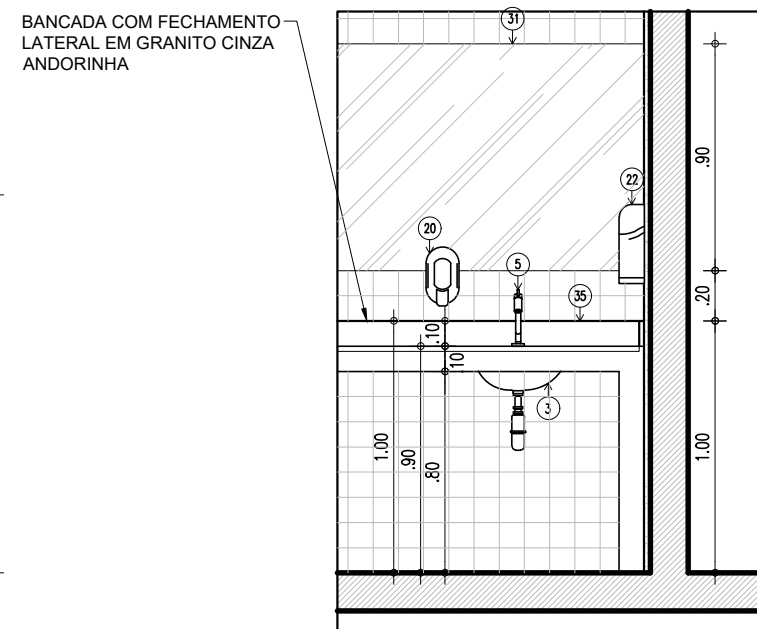
CORTE C2 - BATERIA SANITÁRIA
ESCALA: 1/25



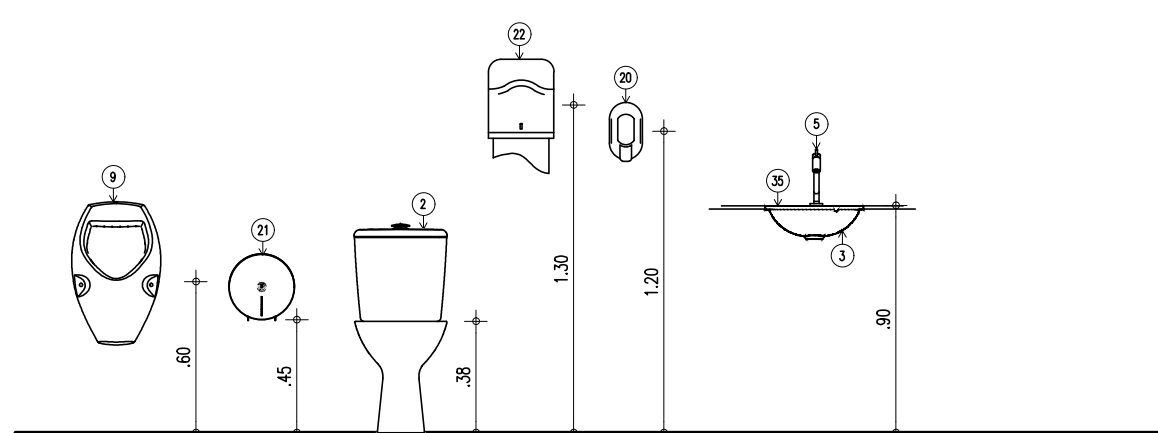
CORTE C3 - BATERIA SANITÁRIA
ESCALA: 1/25



VISTA 01 - BATERIA SANITÁRIA
ESCALA: 1/25



VISTA 02 - BATERIA SANITÁRIA
ESCALA: 1/25

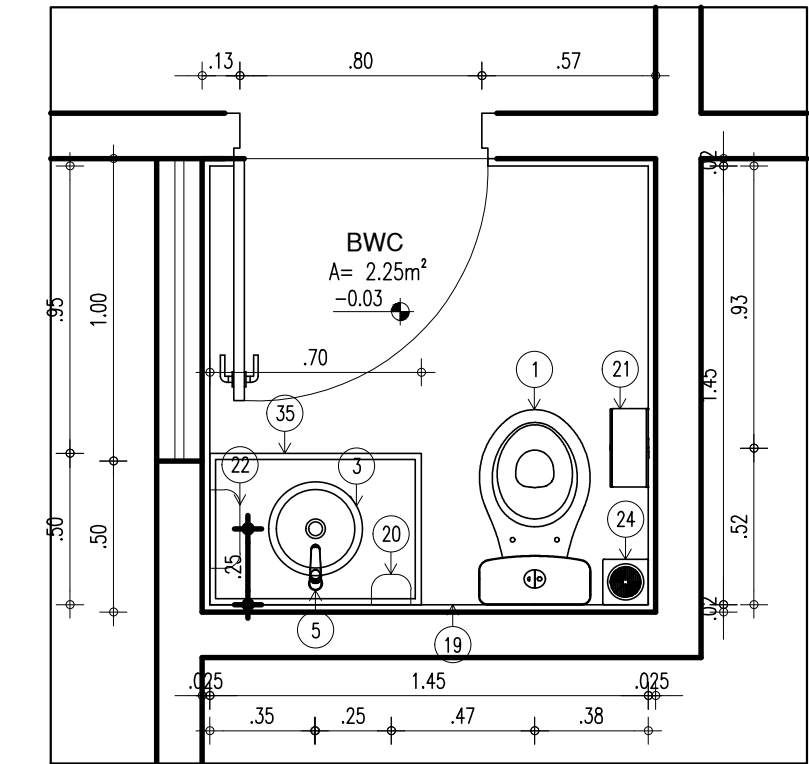


ALTURA PEÇAS - BATERIA SANITÁRIA
ESCALA: 1/25

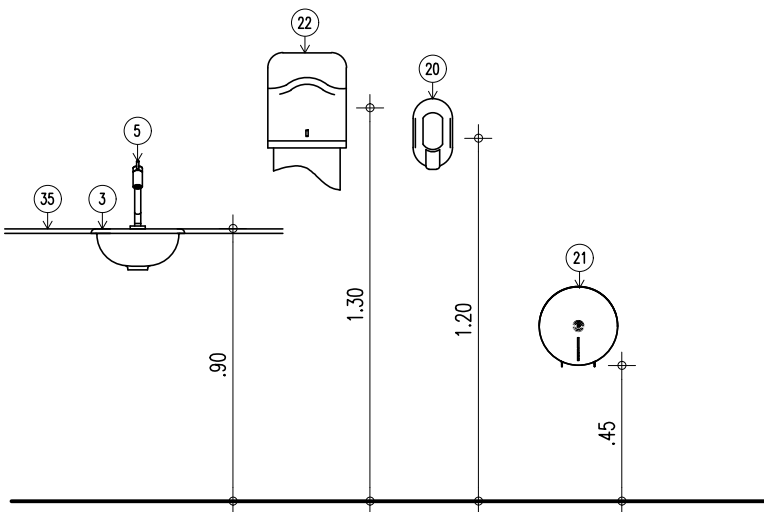
LEGENDA - ACESSÓRIOS

01	VASO SANITÁRIO DO TIPO BACIA SANITÁRIA COM CAIXA ACOPLADA NA COR BRANCA
02	VASO SANITARIO SIFONADO CONVENCIONAL PARA PCD SEM FURO FRONTAL COM LOUÇA BRANCA SEM ASSENTO E COM CAIXA ACOPLADA
03	CUBA UNIVERSAL REDONDA CÔD. L50 OU OVAL DE SOBREPOR COD.L65 REF. DECA OU EQUIVALENTE
05	TORNEIRA DE MESA BICA BAIXA PARA CUBAS E LAVATÓRIOS, LINHA PRATA 1199C50, REF. DECA OU EQUIVALENTE
06	LAVATÓRIO DE LOUÇA, SUSPENSO, NA COR BRANCA
07	TORNEIRA DE MESA CROMADA COM FECHAMENTO AUTOMÁTICO P/ LAVAT.
08	SIFÃO CROMADO PARA LAVATÓRIOS, REF. 1680C100112, DECA OU EQU.
09	MICTÓRIO EM LOUÇA BRANCA COM SIFÃO CÔD. M712, REF. DECA OU EQU.
20	SABONETEIRA PLASTICA TIPO DISPENSER PARA SABONETE LIQUIDO COM RESERVATÓRIO 800 A 1500ml
21	PORTA PAPEL HIGIÊNICO (DISPENSER), DE PLÁSTICO
22	PORTA PAPEL TOALHA (DISPENSER), DE PLÁSTICO
23	CABIDE CROMADO
24	RALO SIFONADO EM PLÁSTICO PVC
25	BARRA DE APOIO EM U, EM ACO INOX POLIDO, 30 CM FIXADA NA PAREDE
26	BARRA DE APOIO RETA, EM ACO INOX POLIDO,40 CM FIX. PORTA OU PAREDE
27	BARRA DE APOIO RETA, EM ACO INOX POLIDO, 70 CM FIXADA NA PAREDE
29	BARRA DE APOIO RETA, EM ACO INOX POLIDO, 80 CM FIXADA NA PAREDE
31	ESPELHO EM VIDRO DO TIPO CRISTAL, 8mm, H=90cm
33	ESPELHO INCLINADO COLADO NA ESTRUTURA DE MDF, TAM. 55X70/100CM, 8mm
35	BANCADA EM GRANITO
36	DIVISÓRIA EM GRANITO NA COR CINZA ANDORINHA
37	CHUVEIRO COM TUBO DE PAREDE CROMADO COD.1977.C.CT REF DECA.
38	ACABAMENTO PARA REGISTRO BASE 3/4"

BANHEIRO DIRETORIA/PROFESSORES

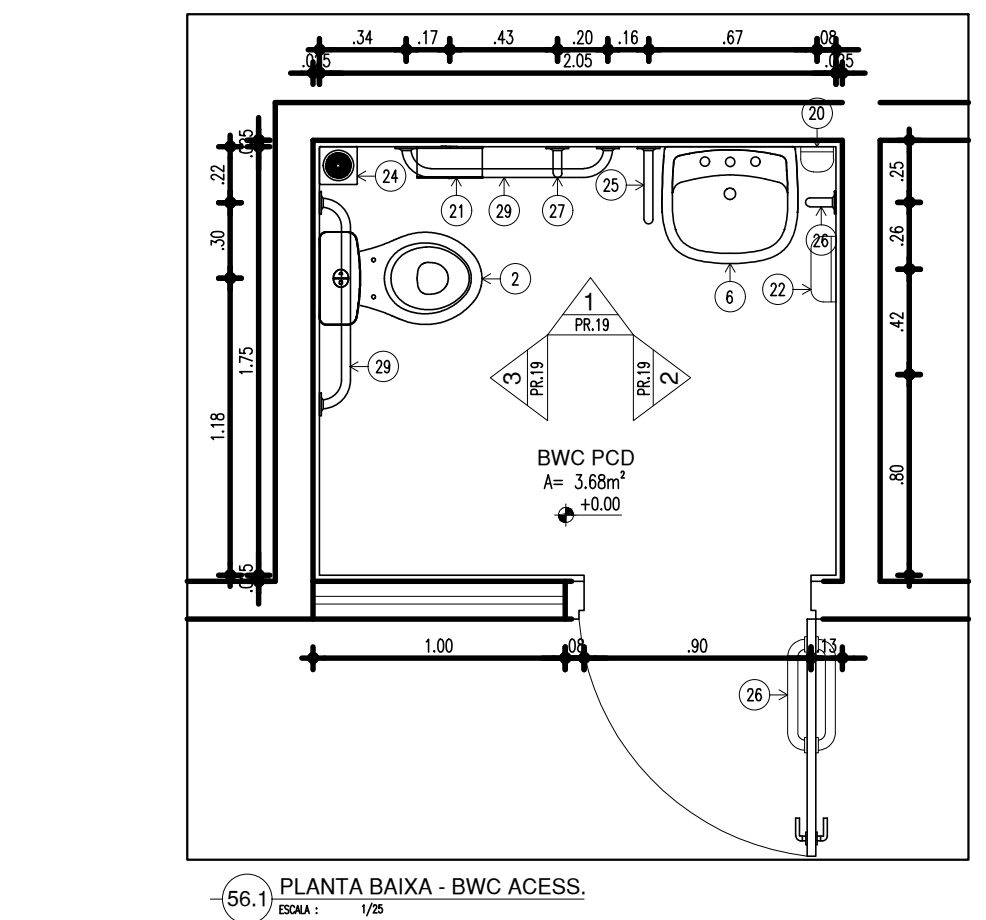


PLANTA BAIXA - BANCADA INDIVIDUAL
ESCALA: 1/25

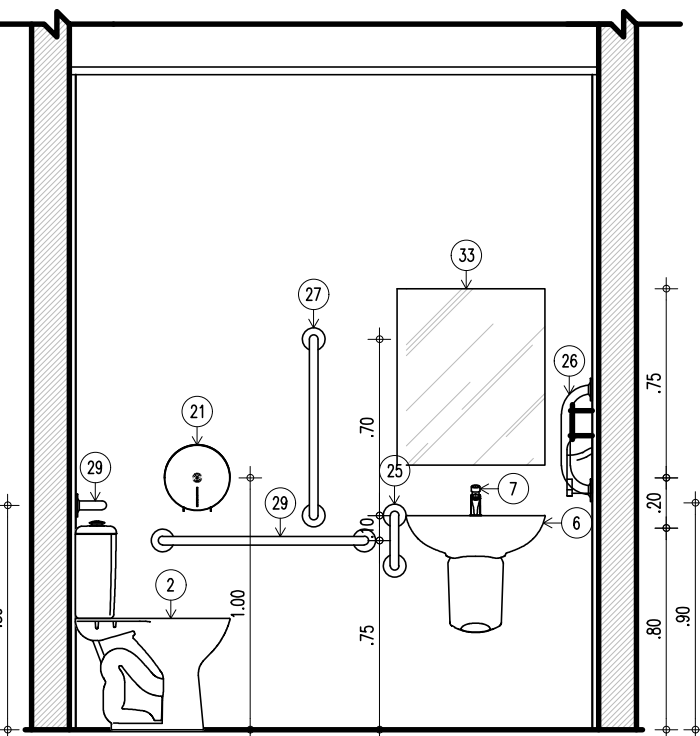


ALTURA PEÇAS BANHEIRO
ESCALA: 1/25

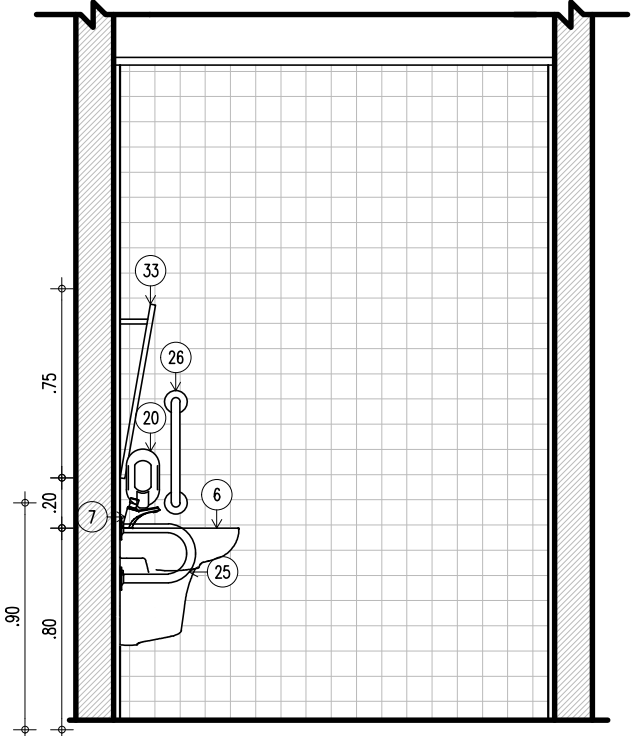
BANHEIRO ACESSÍVEL



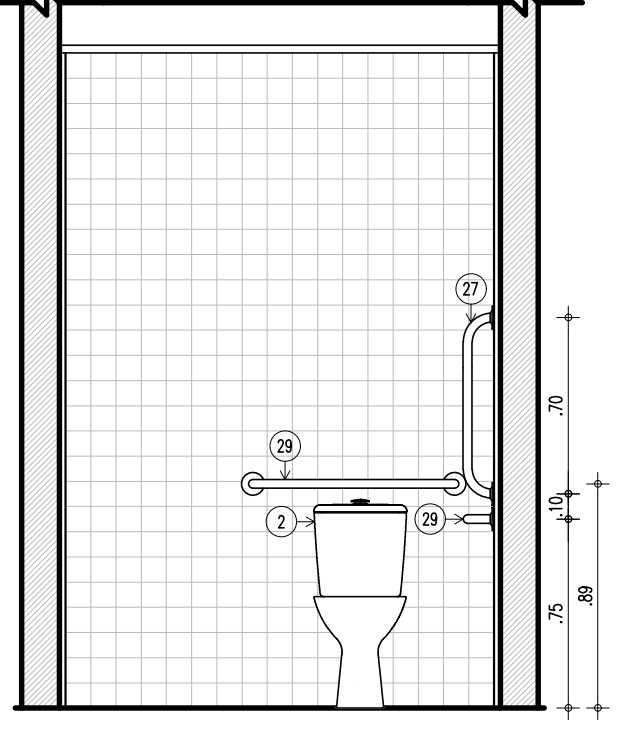
PLANTA BAIXA - BWC ACESS.
ESCALA: 1/25



VISTA 01 - BWC ACESS.
ESCALA: 1/25



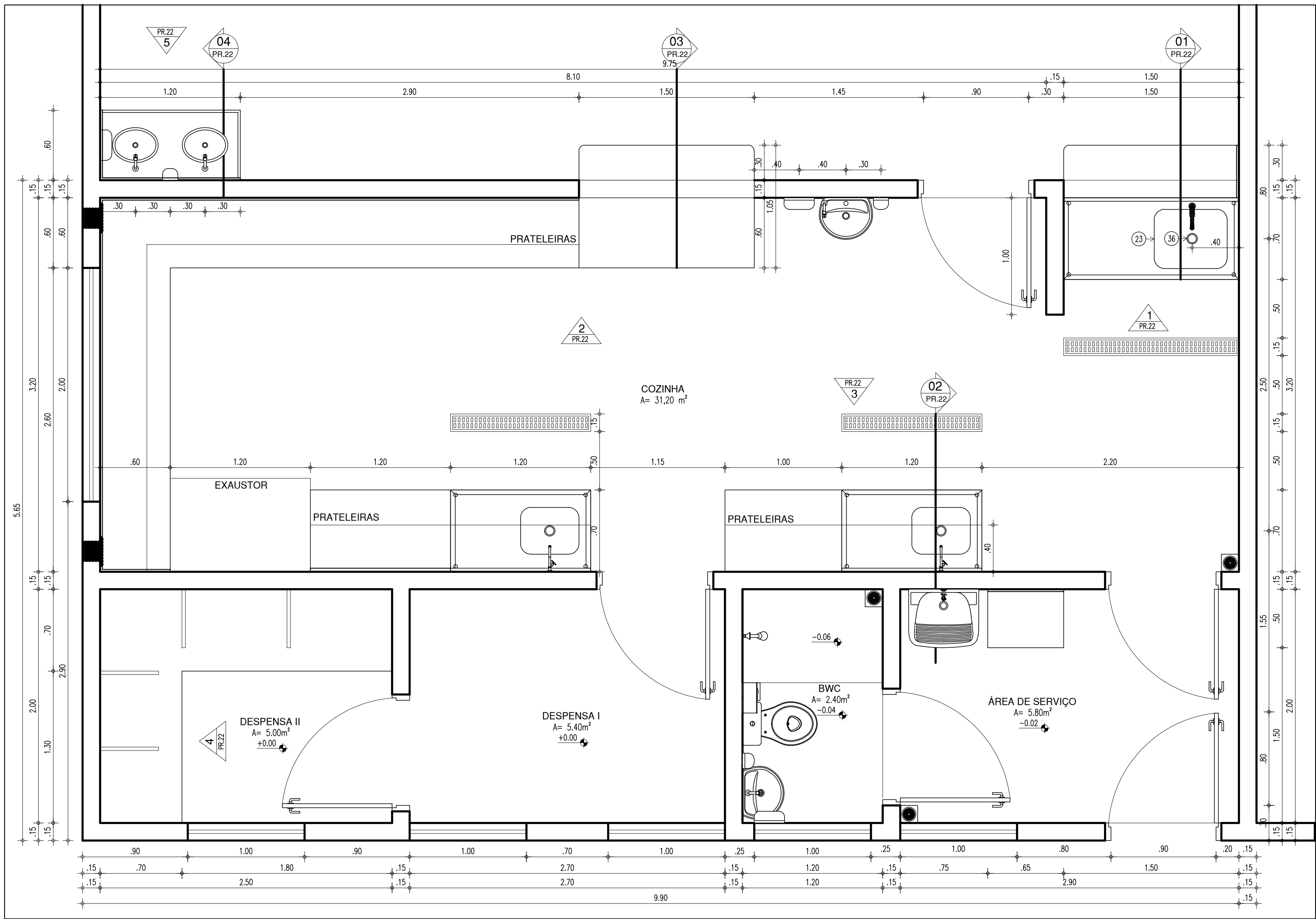
VISTA 02 - BWC ACESS.
ESCALA: 1/25



VISTA 03 - BWC ACESS.
ESCALA: 1/25

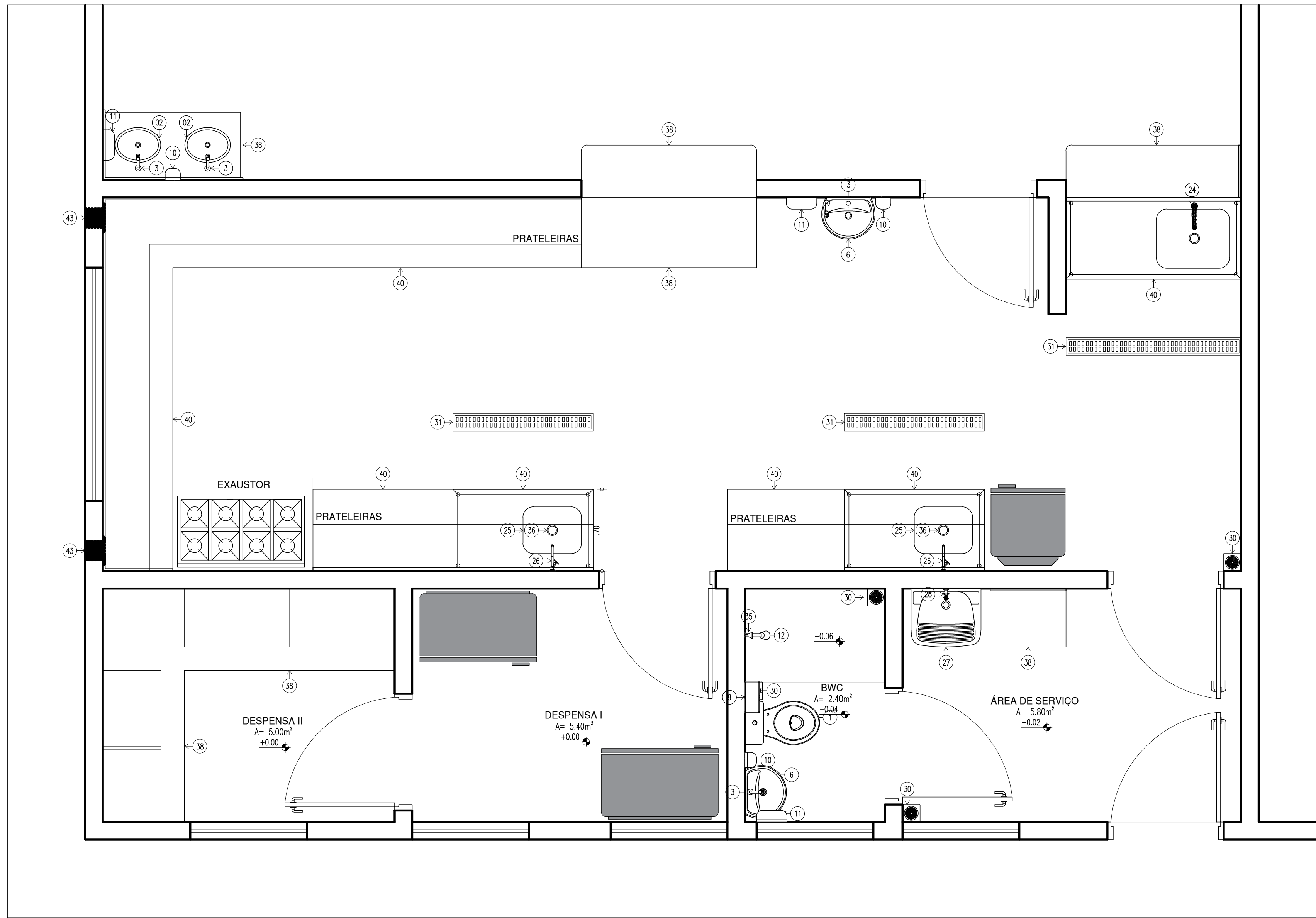
HISTÓRICO		
ALTERAÇÃO	REVISÃO	DATA
1.		
2.		
3.		
4.		
5.		
ARQUITETO(A): Documento assinado digitalmente: gouv MARIA CECILIA CARVALHO BATISTA Data: 10/05/2024 15:34:48 0300 Verifique em https://validar.ig.gov.br		
ENGENHEIRO(A) RESPONSÁVEL:		PROPRIETÁRIO:

SECRETARIA DA EDUCAÇÃO - SEDUC		GOVERNO DO ESTADO DO PIAUÍ	
GOVERNO DO PIAUÍ AQUI TEM TRABALHO AQUI TEM FUTURO.		SEDUC - SECRETARIA DE ESTADO DA EDUCAÇÃO 7º GRE - U.E. MARIANO RABELO DE SEPULVEDA	
DEPARTAMENTO: UNIDADE DE GESTÃO DA REDE FÍSICA		DESENHO: EXE	
TÍTULO DO PROJETO: U.E. MARIANO RABELO DE SEPULVEDA		PRANCHA: 21/24	
ENDEREÇO DO SERVIÇO: AVENIDA MUNDICO FELIX, S/N. BAIRRO PIÇARRA		ESCALA: INDICADAS	
TÍTULO DO DESENHO: DETALHAMENTO SANITÁRIOS		REVISÃO: REVISÃO 01	
MUNICÍPIO: LAGOA DO SÍTIO		ZONA: URBANA	
DESENHO: ---		FASE: EXECUTIVO	
		DATA: ABRIL / 2024	

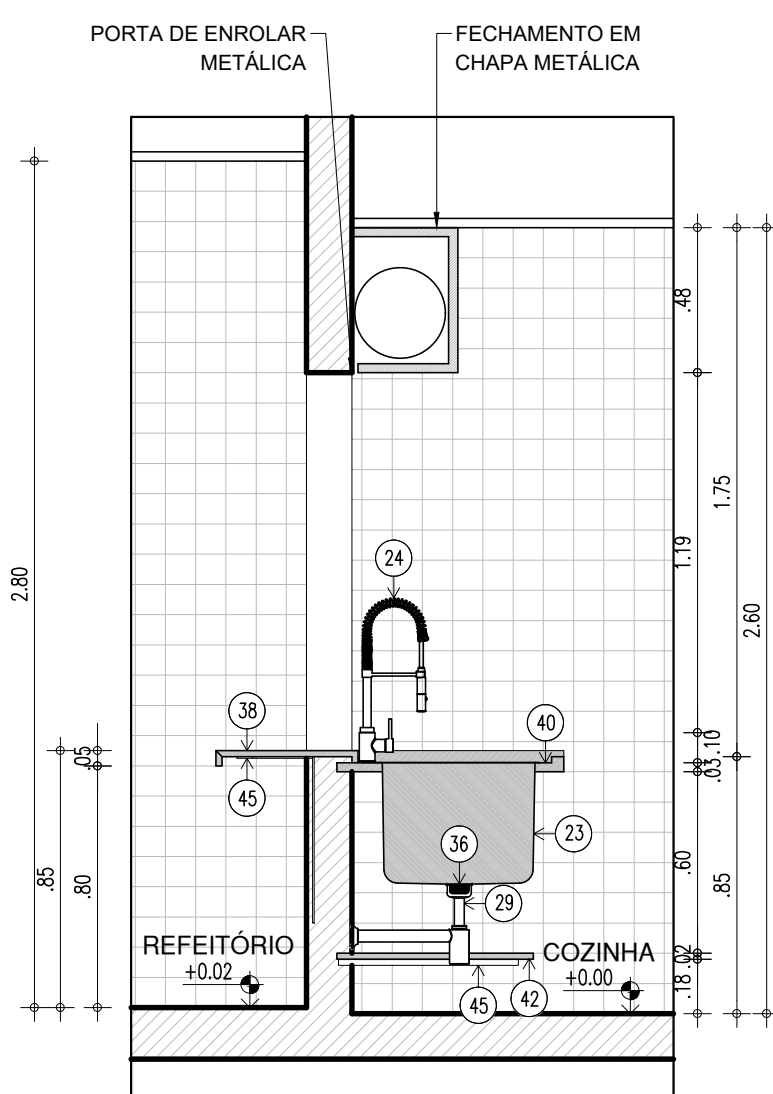


OBS. AS JANELAS DA COZINHA E REFEITÓRIO DEVERÃO POSSUIR TELA MILIMETRADA PARA IMPEDIR O ACESSO DE VETORES E PRAGAS URBANAS.

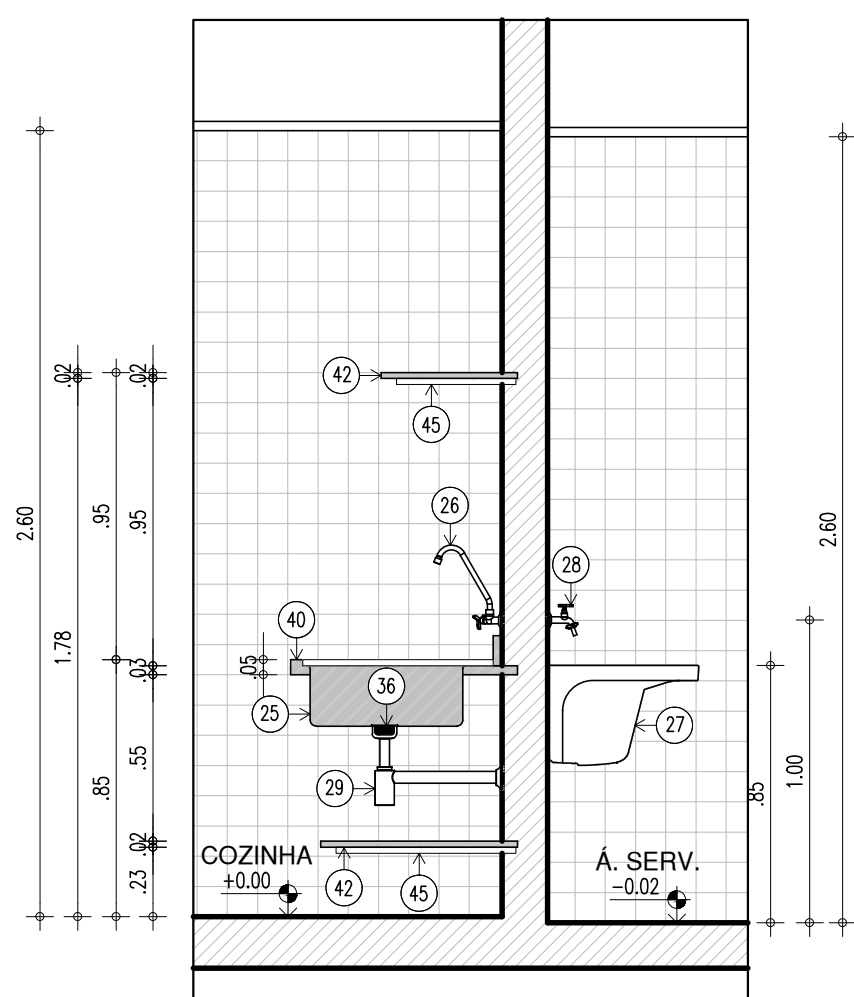
PLANTA BAIXA
ESCALA : 1/25



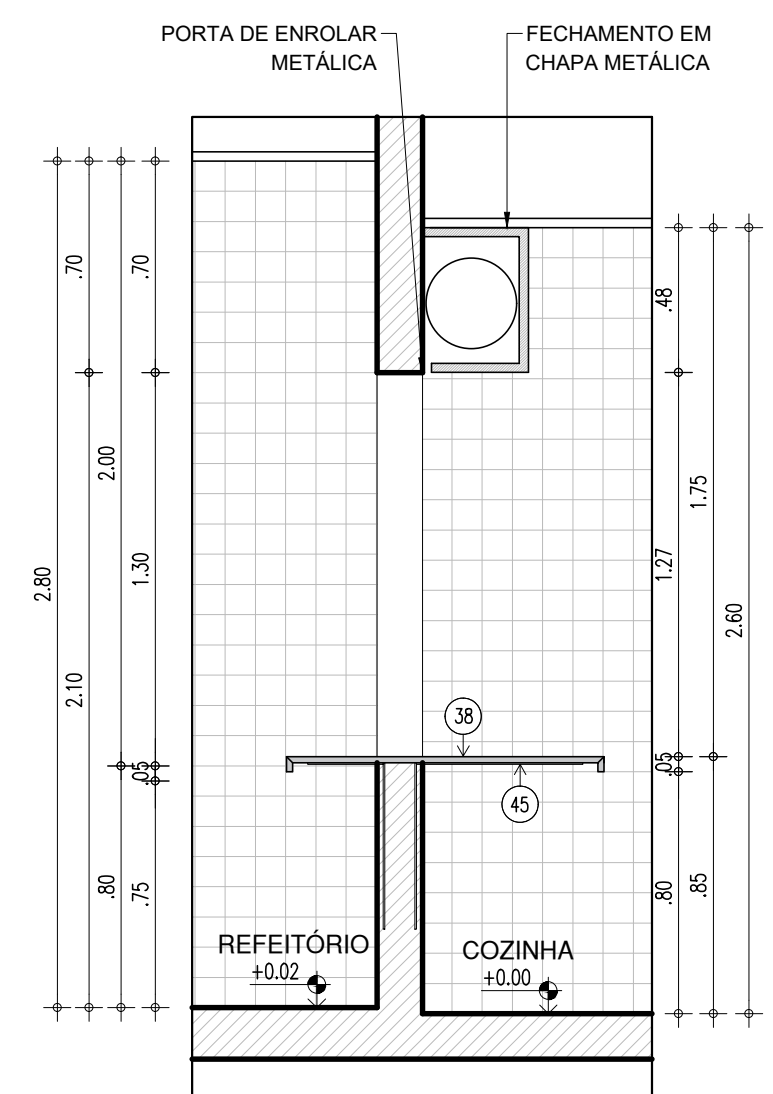
PLANTA BAIXA DE LAYOUT
ESCALA : 1/25



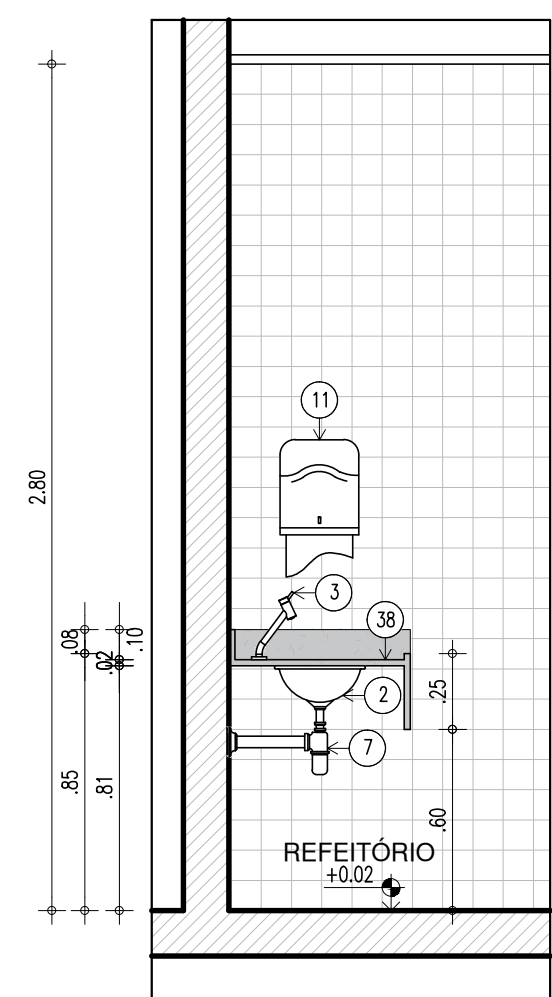
CORTE C1
ESCALA : 1/25



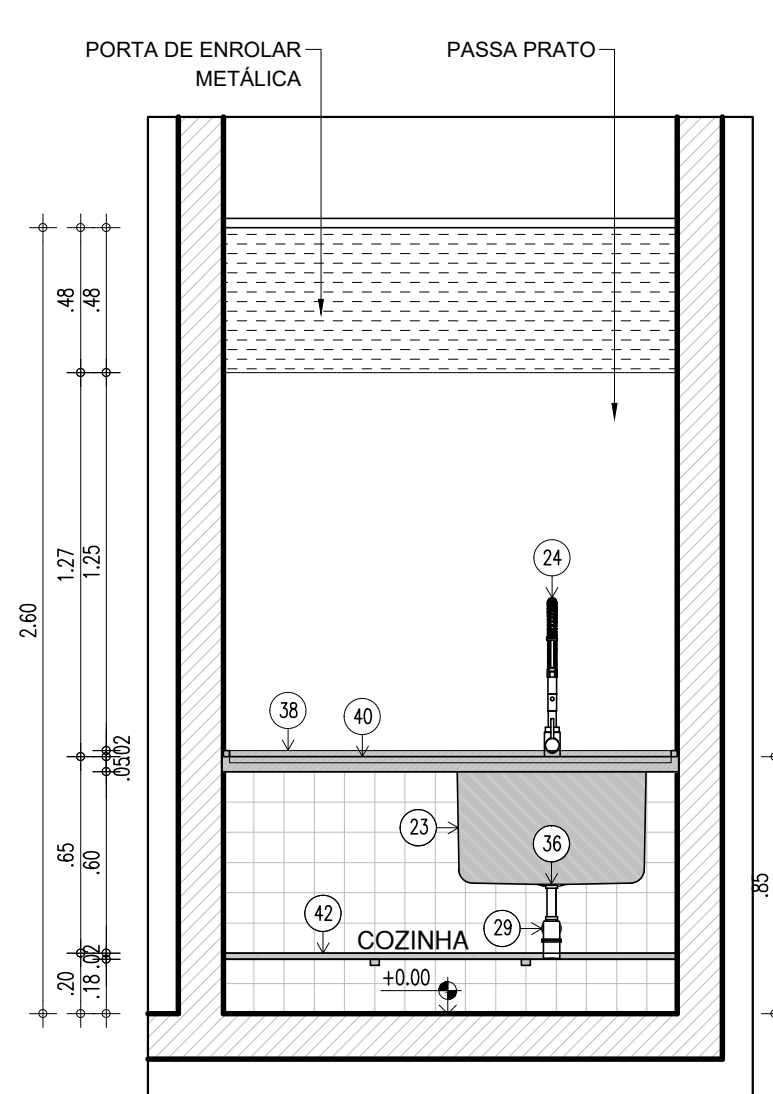
CORTE C2
ESCALA : 1/25



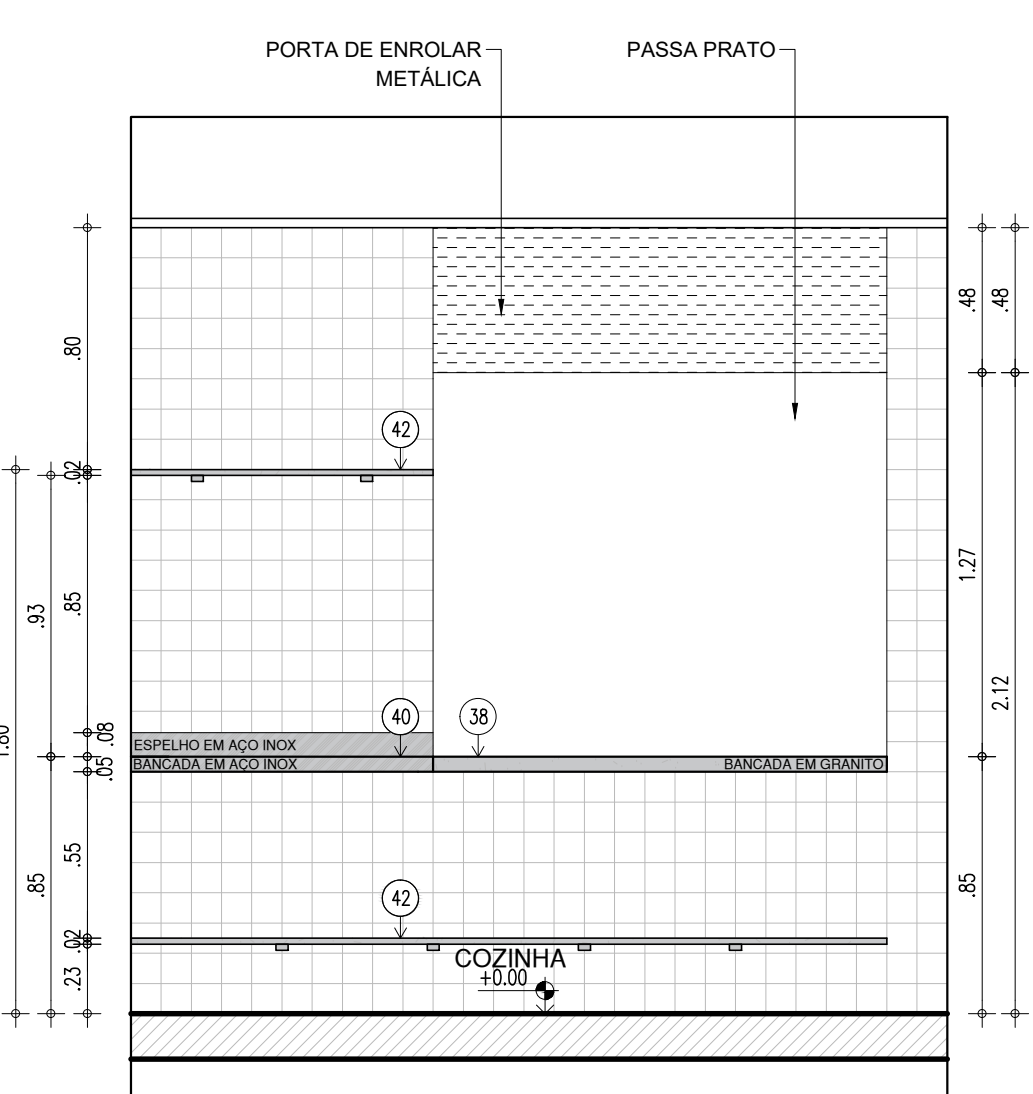
CORTE C3
ESCALA : 1/25



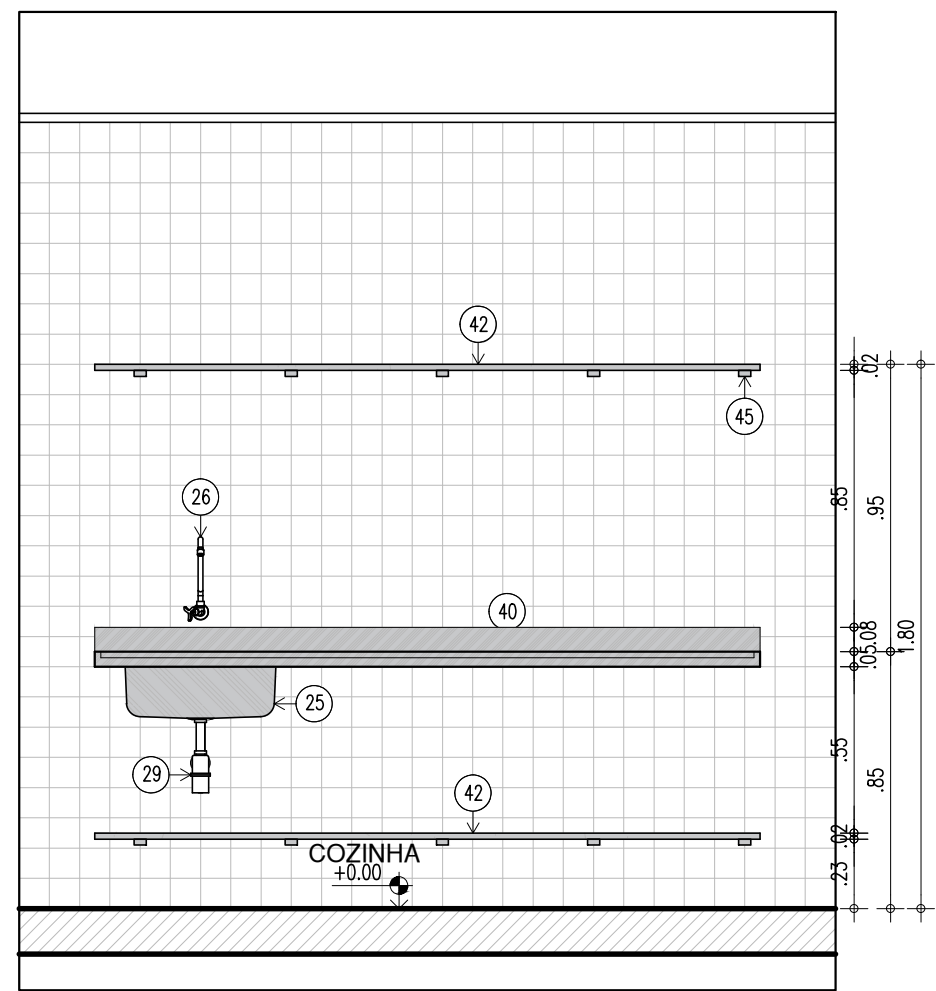
CORTE C4
ESCALA : 1/25



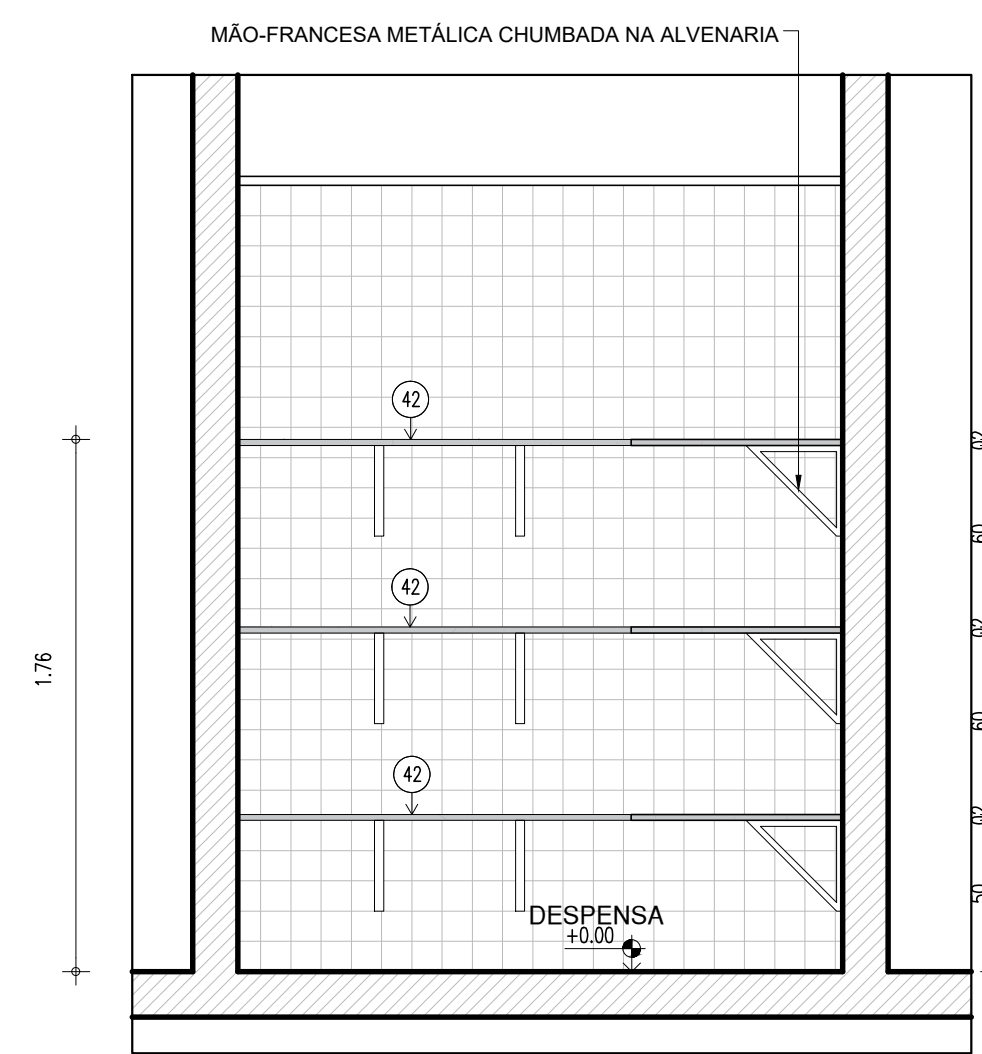
VISTA 01
ESCALA : 1/25



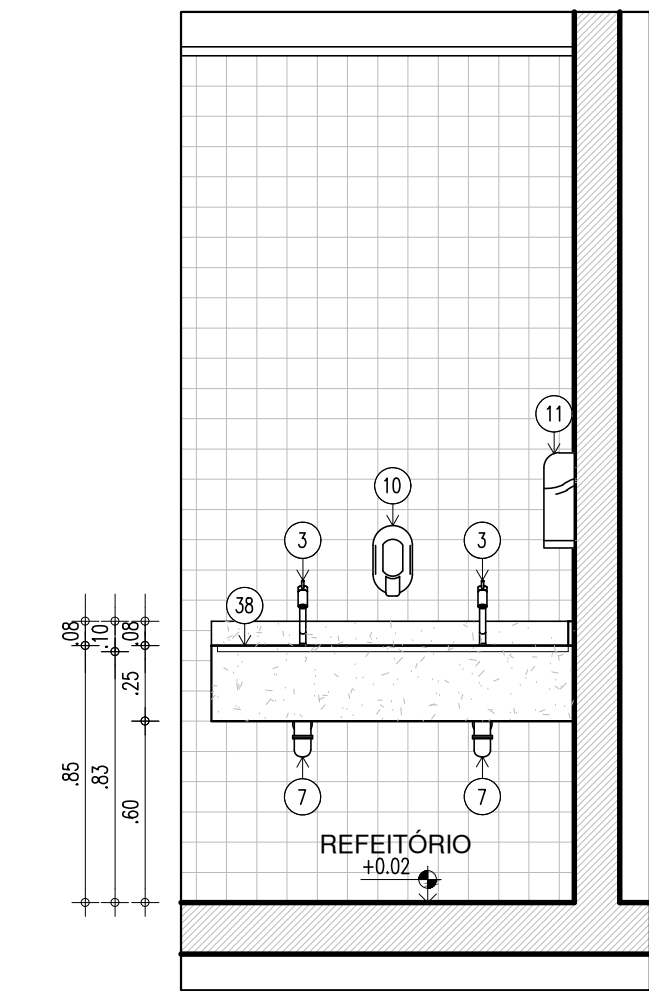
VISTA 02
ESCALA : 1/25



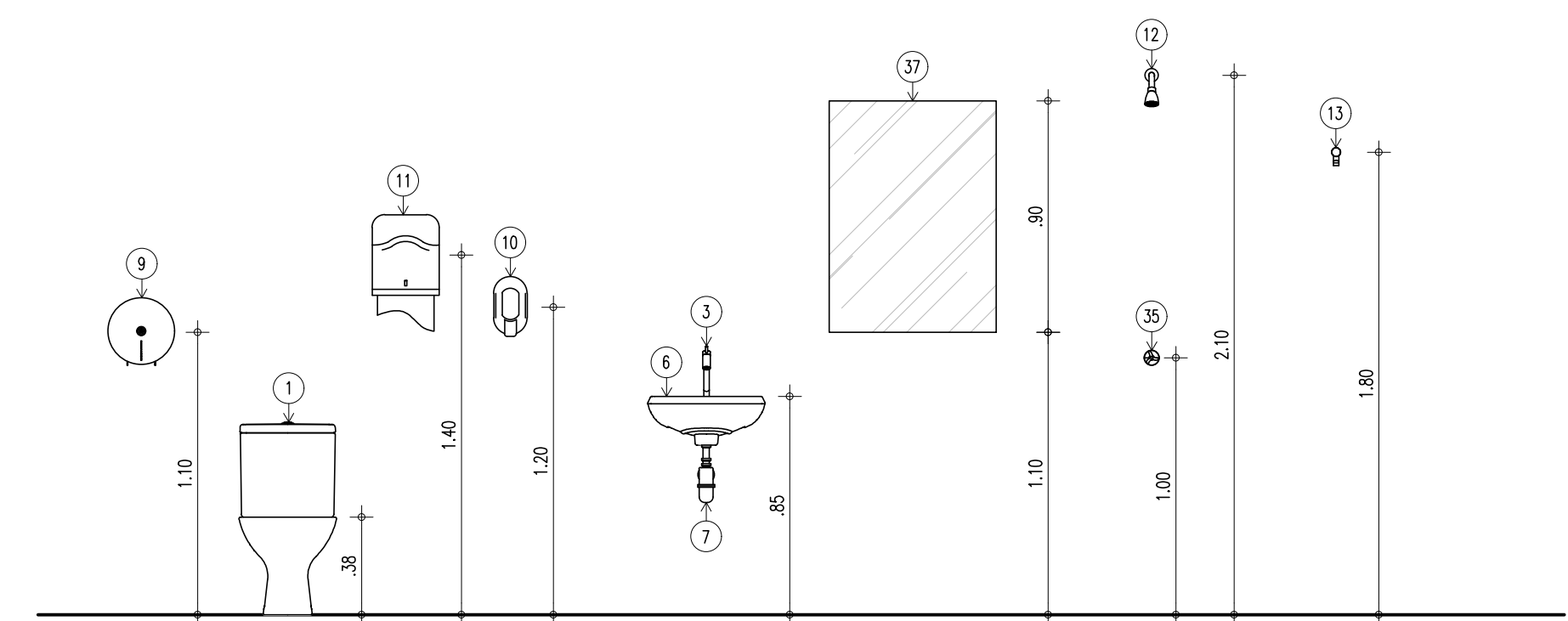
VISTA 03
ESCALA : 1/25



VISTA 04
ESCALA : 1/25



VISTA 05
ESCALA : 1/25



ALTURA DAS PEÇAS
ESCALA : 1/25

ACESSÓRIOS DE BANHEIROS/COZINHAS/ÁREAS DE SERVIÇO		
01	BACIA PARA CAIXA ACOPLADA CÓD. P.115.17J.H, COM CAIXA ACOPLADA CÓD. CDC.00F.17 NA COR BRANCA, COM ASSENTO SANITÁRIO CONVENCIONAL REF. DECA OU EQUIVALENTE	
02	CUBA DE EMBUTIR OVAL (40X30CM) CÓD. L59, REF. DECA OU EQUIVALENTE	
03	TORNEIRA DE MESA BICA BAIXA PARA LAVATÓRIO, LINK CROMADO CÓD. 1197.C.LINK, REF. DECA OU EQUIVALENTE	
04	LAVATÓRIO COM COLUNA SUSPensa CÓD. L51.17 OU LAVATÓRIO SUSPENSO DE CANTO BRANCO CÓD. L.101.17, REF. DECA OU EQUIVALENTE	
05	TORNEIRA DE MESA COM FECHAMENTO AUTOMÁTICO PARA LAVATÓRIO CÓD. 1173.C REF. DECA OU EQUIVALENTE	
06	LAVATÓRIO PEQUENO, CÓD. L915.17, 455X380MM, LINHA RAVENA, REF. DECA OU EQUIVALENTE	
07	SIFÃO CROMADO PARA LAVATÓRIOS CÓD. 1680.C100.112, REF. DECA OU EQUIVALENTE	
08	MICETÓRIO COM SIFÃO INTEGRADO PARA VÁLVULA EMBUTIDA BRANCO, CÓD. M714.17, REF. DECA OU EQUIVALENTE	
09	DISPENSER PARA PAPEL HIGIÊNICO	
10	DISPENSER PARA SABONETE LÍQUIDO FIXADO NA PAREDE	
11	DISPENSER PARA PAPEL TOALHA, FIXADO NA PAREDE	
12	CHUVEIRO COM TUBO DE PAREDE CROMADO CÓD.1977.C.C.T, REF. DECA OU EQUIVALENTE;	
13	CABIDE CROMADO CÓD. 2060.C01, REF. DECA OU EQUIVALENTE	
14	DUCHA HIGIÊNICA COM REGISTRO CROMADO, CÓD. 1984.C38.ACT.CR, REF. DECA OU EQUIVALENTE;	
15	BARRA DE APOIO EM "U", EM AÇO INOX POLIDO 30cm, FIXADA NA PAREDE	
16	BARRA DE APOIO RETA, EM AÇO INOX POLIDO 40cm, FIXADA NA PORTA OU PAREDE	
17	BARRA DE APOIO RETA, EM AÇO INOX POLIDO 70cm, FIXADA NA PAREDE	
18	BARRA DE APOIO EM "L", EM AÇO INOX POLIDO 70x70cm, FIXADA NA PAREDE	
19	BARRA DE APOIO RETA, EM AÇO INOX POLIDO 80cm, FIXADA NA PAREDE	
20	BARRA DE APOIO RETA, EM AÇO INOX POLIDO 85cm, FIXADA NA PAREDE	
21	BARRA DE APOIO LATERAL PARA BACIA SANITÁRIA , EM AÇO INOX POLIDO 85cm, FIXADA NA PAREDE	
22	BANCO ARTICULADO EM AÇO INOX PARA P.C.R., FIXADO NA PAREDE	
23	CUBA DE AÇO INOXIDÁVEL PARA LAVAGEM DE PANEAS 0,625X0,50X0,40M	
24	MISTURADOR MONOCOMANDO DE MESA PARA COZINHA GOURMET CROMADO, CÓD. 2280.C, REF. DECA OU EQUIVALENTE	
25	CUBA DE AÇO INOXIDÁVEL PARA HIGIENIZAÇÃO 0,50X0,40X0,20M	
26	TORNEIRA DE PAREDE COM BICA MÓVEL PARA COZINHA CROMADO CÓD. 1168.C34, REF. DECA OU EQUIVALENTE	
27	TANQUE DE LOUÇA BRANCO, SUSPENSO, 40L CÓD. TQ.03.17 REF. DECA OU EQUIVALENTE	
28	TORNEIRA PARA JARDIM E TANQUES CROMADO, CÓD. 1153.C34, REF. DECA OU EQUIVALENTE	
29	SIFÃO PARA COZINHA E TANQUE, CÓD. 1680.C.112, REF. DECA OU EQUIVALENTE	
30	RALO SINFONADO EM PLÁSTICO PVC	
31	GRELHA COM PORTA GRELHA E TELA ANTI-INSETO EM ALUMÍNIO EXPANDIDO	
32	CAIXA SIFONADA EM PLÁSTICO PVC	
33	REGISTROS DE BAIXA PRESSÃO, CÓD. 4916.C20.PQ, REF. DECA OU EQUIVALENTE	
34	REGISTRO DE GAVETA, CÓD. 4900.C50.PQ, LINHA PRATA, REF. DECA OU EQUIVALENTE	
35	ACABAMENTO PARA REGISTRO BASE 3/4"	
36	VÁLVULA DE ESCOAMENTO PARA PIA DE COZINHA, CÓD. 1622.C, REF. DECA OU EQUIVALENTE	
37	ESPELHO	
38	BANCADA EM GRANITO	
39	DIVISÓRIA EM GRANITO	
40	BANCADA EM AÇO INOX	
41	BANCO DE CONCRETO	
42	PRATELEIRA EM GRANITO CINZA ANDORINHA	
43	EXAUSTOR INDUSTRIAL DE PAREDE	
44	TANQUE DE ENCAIXE EM AÇO INOX ACETINADO 50X40cm, REF. TRAMONTINA OU EQUIVALENTE	
45	PERFIL METÁLICO CHUMBADO NA PAREDE	

HISTÓRICO		
ALTERAÇÃO	REVISÃO	DATA
1.		
2.		
3.		
4.		
5.		

ARQUITETURA: desenhado digitalmente gobuy SABO CECILIA CARVALHO BATISTA www.gobuy.com.br/contato verifique em https://valider.br/gobuy	ENGENHEIRO(A) RESPONSÁVEL:	PROPRIETÁRIO:
---	----------------------------	---------------

SECRETARIA DA EDUCAÇÃO - SEDUC		GOVERNO DO ESTADO DO PIAUÍ	
SEDUC - SECRETARIA DE ESTADO DA EDUCAÇÃO		7º GRE - U.E. MARIANO RABELO DE SEPULVEDA	
DEPARTAMENTO: UNIDADE DE GESTÃO DA REDE FÍSICA	DESENHO:	EXE	
TÍTULO DO PROJETO: U.E. MARIANO RABELO DE SÚLPULVEDA	FRANCA:	22/24	
ENDEREÇO DO SERVIÇO: AV. MUNIUCO FELIX, S/N, BAIRRO PIÇARRA	ESCALA:	INDICADA	
TÍTULO DO DESENHO: DETALHAMENTO COZINHA	REVISÃO:	01	
MUNICÍPIO: LAGOA DO SÍTIO - PI	ZONA: URBANA	DATA: ABRIL / 2024	REVISÃO: 01
DESENHO: EXECUTIVO	FASE: EXECUTIVO		

Diagrama de elevação arquitetônica de uma fachada com as seguintes especificações:

- PERGOLADO EM CONCRETO ACABAMENTO LISO E PINTURA STANDARD ACRÍLICA SEMIBRILHO NA COR DENTE DE OURO (AMARELO) 1-12-7; REF. VERBRÁS OU EQUIVALENTE**
- PERGOLADO EM CONCRETO ACABAMENTO LISO E PINTURA STANDARD ACRÍLICA SEMIBRILHO NA COR AZUL ELÉTRICO 1-36-7; REF. VERBRÁS OU EQUIVALENTE**
- PORTICO EM CONCRETO COM ACABAMENTO LISO E PINTURA ACRÍLICA SEMIBRILHO NA COR BEAUX-GRAY (CINZA) 5-29-5; REF. VERBRÁS OU EQUIVALENTE**
- ACABAMENTO EM TEXTURA ACRÍLICA LISA NA COR BRANCO E PINTURA EM TINTA ACRÍLICA FOSCA NA COR BRANCO GELO Nº1001; REF. VERBRÁS OU EQUIVALENTE**
- PERGOLADO EM CONCRETO ACABAMENTO LISO E PINTURA STANDARD ACRÍLICA SEMIBRILHO NA COR EDÊN (VERDE) 2-23-7; REF. VERBRÁS OU EQUIVALENTE**
- PERGOLADO EM CONCRETO ACABAMENTO LISO E PINTURA STANDARD ACRÍLICA SEMIBRILHO NA COR AZUL ELÉTRICO 1-36-7; REF. VERBRÁS OU EQUIVALENTE**
- PÓRTICO EM CONCRETO COM ACABAMENTO LISO E PINTURA ACRÍLICA SEMIBRILHO NA COR BEAUX-GRAY (CINZA) 5-29-5; REF. VERBRÁS OU EQUIVALENTE**

Detalhes e Medidas:

- Revestimento Cerâmico PEI-4 DIM.: 10x10cm COR VERDE FOLHA E REJUNTE NA COR CINZA CLARO ATÉ 60cm; ACIMA ACABAMENTO EM TEXTURA ACRÍLICA LISA NA COR BRANCO E PINTURA EM TINTA ACRÍLICA FOSCA NA COR BRANCO GELO Nº1001; REF. VERBRÁS OU EQUIV.
- Alvenaria até 60cm com revestimento cerâmico PEI-4 DIM.: 10x10cm COR VERDE FOLHA E REJUNTE NA COR CINZA CLARO. ACIMA GRADIL SEÇÃO QUADRADA 20x20 mm EM METALON PINTADO COM ESMALTE SINTÉTICO NA COR BRANCO Nº1801; REF. VERBRÁS OU EQUIVALENTE
- Parade com revestimento cerâmico PEI-4 DIM.: 10x10cm COR BRANCO E REJUNTE NA COR CINZA CLARO
- Placa retroiluminada em caixa de ACM, frente em acrílico leitoso, DIM.: 0,90x1,25m, fixada na parede
- Portão em estrutura em barras de metalon e pintura em esmalte sintético na cor branco Nº 1801; REF. VERBRÁS OU EQUIVALENTE
- Alvenaria até 60cm com revestimento cerâmico PEI-4 DIM.: 10x10cm COR VERDE FOLHA E REJUNTE NA COR CINZA CLARO, ACIMA GRADIL SEÇÃO QUADRADA 20x20 mm EM METALON PINTADO COM ESMALTE SINTÉTICO NA COR BRANCO Nº1801; REF. VERBRÁS OU EQUIVALENTE

Medidas e Dimensões:

- 5,00
- 14,66
- 0,15
- 0,20
- 0,14
- 0,14
- 0,14
- 0,14
- 0,14
- 0,14
- 1,80
- 4,20
- 1,20
- 2,20
- 2,20
- 0,40
- 0,40
- 5,70

Identificadores:

- C1 PR.00
- C2 PR.00
- C3 PR.00

ACABAMENTO EM TEXTURA ACRÍLICA LISA NA COR BRANCO E PINTURA EM TINTA ACRÍLICA FOSCA NA COR BRANCO GELO Nº1001; REF. VERBRÁS OU EQUIVALENTE

5,00

14,86

40

40

6,60

7,20

5,70

REVESTIMENTO CERÂMICO PEI-4 DIM.: 10x10cm COR VERDE FOLHA E REJUNTE NA COR CINZA CLARO ATÉ 60cm, ACIMA ACABAMENTO EM TEXTURA ACRÍLICA LISA NA COR BRANCO E PINTURA EM TINTA ACRÍLICA FOSCA NA COR BRANCO GELO Nº1001; REF. VERBRÁS OU EQUIV.

ALVENARIA ATÉ 60cm COM REVESTIMENTO CERÂMICO PEI-4 DIM.: 10x10cm COR VERDE FOLHA E REJUNTE NA COR CINZA CLARO, ACIMA GRADIL SEÇÃO QUADRADA 20x20 mm EM METALON PINTADO COM ESMALTE SINTÉTICO NA COR BRANCO Nº1801; REF. VERBRÁS OU EQUIVALENTE

ALVENARIA ATÉ 60cm COM REVESTIMENTO CERÂMICO PEI-4 DIM.: 10x10cm COR VERDE FOLHA E REJUNTE NA COR CINZA CLARO, ACIMA GRADIL SEÇÃO QUADRADA 20x20 mm EM METALON PINTADO COM ESMALTE SINTÉTICO NA COR BRANCO Nº1801; REF. VERBRÁS OU EQUIVALENTE

C1 PR.00

C2 PR.00

C3 PR.00

PERGOLADO EM CONCRETO ACABAMENTO LISO E PINTURA STANDARD ACRÍLICA- SEMIBRILHO NA COR DENTE DE OURO (AMARELO) 1-12-7; REF. VERBRÁS OU EQUIVALENTE

PERGOLADO EM CONCRETO ACABAMENTO LISO E PINTURA STANDARD- ACRÍLICA SEMIBRILHO NA COR AZUL ELÉTRICO 1-36-7, REF. VERBRÁS OU EQUIVALENTE

PÓRTICO EM CONCRETO COM ACABAMENTO LISO E PINTURA ACRÍLICA SEMIBRILHO NA COR BEAUX-GREY (CINZA) 5-29-5; REF. VERBRÁS OU EQUIVALENTE

REVESTIMENTO CERÂMICO PEI-4 DIM.: 10x10cm COR VERDE FOLHA E REJUNTE NA COR CINZA CLARO ATÉ 60cm, ACIMA ACABAMENTO EM TEXTURA ACRÍLICA LISA NA COR BRANCO E PINTURA EM TINTA ACRÍLICA FOSCA NA COR BRANCO GELO Nº1001; REF. VERBRÁS OU EQUIV.

PERGOLADO EM CONCRETO ACABAMENTO LISO E PINTURA STANDARD ACRÍLICA SEMIBRILHO NA COR PERDER (VERMELHO) 1-3-7; REF. VERBRÁS OU EQUIVALENTE

PERGOLADO EM CONCRETO ACABAMENTO LISO E PINTURA STANDARD ACRÍLICA SEMIBRILHO NA COR EDÊN (VERDE) 2-23-7; REF. VERBRÁS OU EQUIVALENTE

PERGOLADO EM CONCRETO ACABAMENTO LISO E PINTURA STANDARD ACRÍLICA SEMIBRILHO NA COR AZUL ELÉTRICO 1-36-7; REF. VERBRÁS OU EQUIVALENTE

GRADIL SEÇÃO QUADRADA 20x20 mm EM METALON PINTADO COM ESMALTE SINTÉTICO NA COR BRANCO Nº1801; REF. VERBRÁS OU EQUIVALENTE

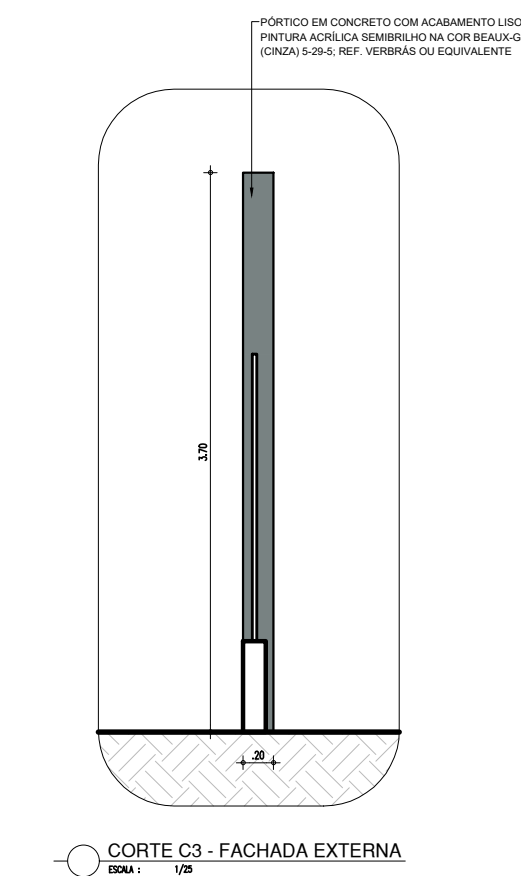
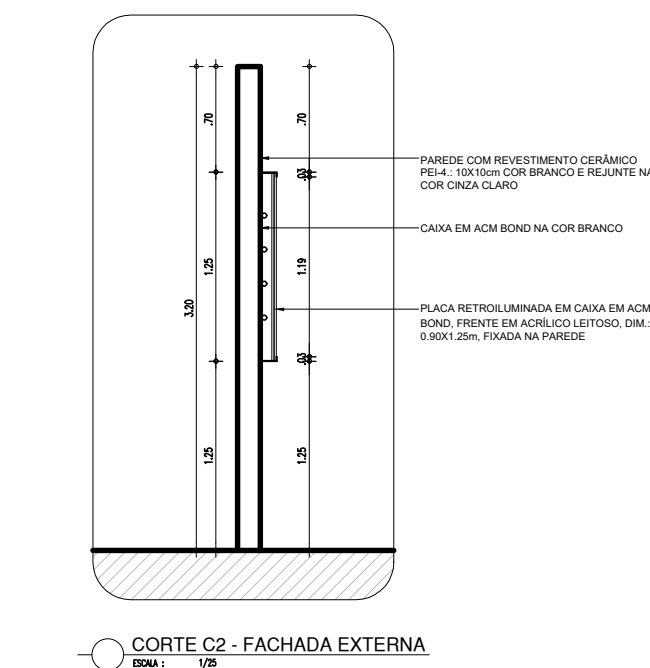
MONTANTE DE 20" (50 mm) EM METALON PINTADO COM ESMALTE SINTÉTICO NA COR BRANCO Nº1801; REF. VERBRÁS OU EQUIVALENTE


ALVENARIA ATÉ 60cm COM REVESTIMENTO CERÂMICO PEI-4 DIM.: 10x10cm COR VERDE FOLHA E REJUNTE NA COR CINZA CLARO, ACIMA GRADIL SEÇÃO QUADRADA 20x20 mm EM METALON PINTADO COM ESMALTE SINTÉTICO NA COR BRANCO Nº1801; REF. VERBRÁS OU EQUIVALENTE

PLACA RETROILUMINADA EM CAIXA DE ACM-FRENTE EM ACRÍLICO LEITOSO, DIM.: 0.90X1.25m FIXADA NA PAREDE

PAREDE COM REVESTIMENTO CERÂMICO PEI-4 DIM.: 10x10cm COR BRANCO E REJUNTE NA COR CINZA CLARO

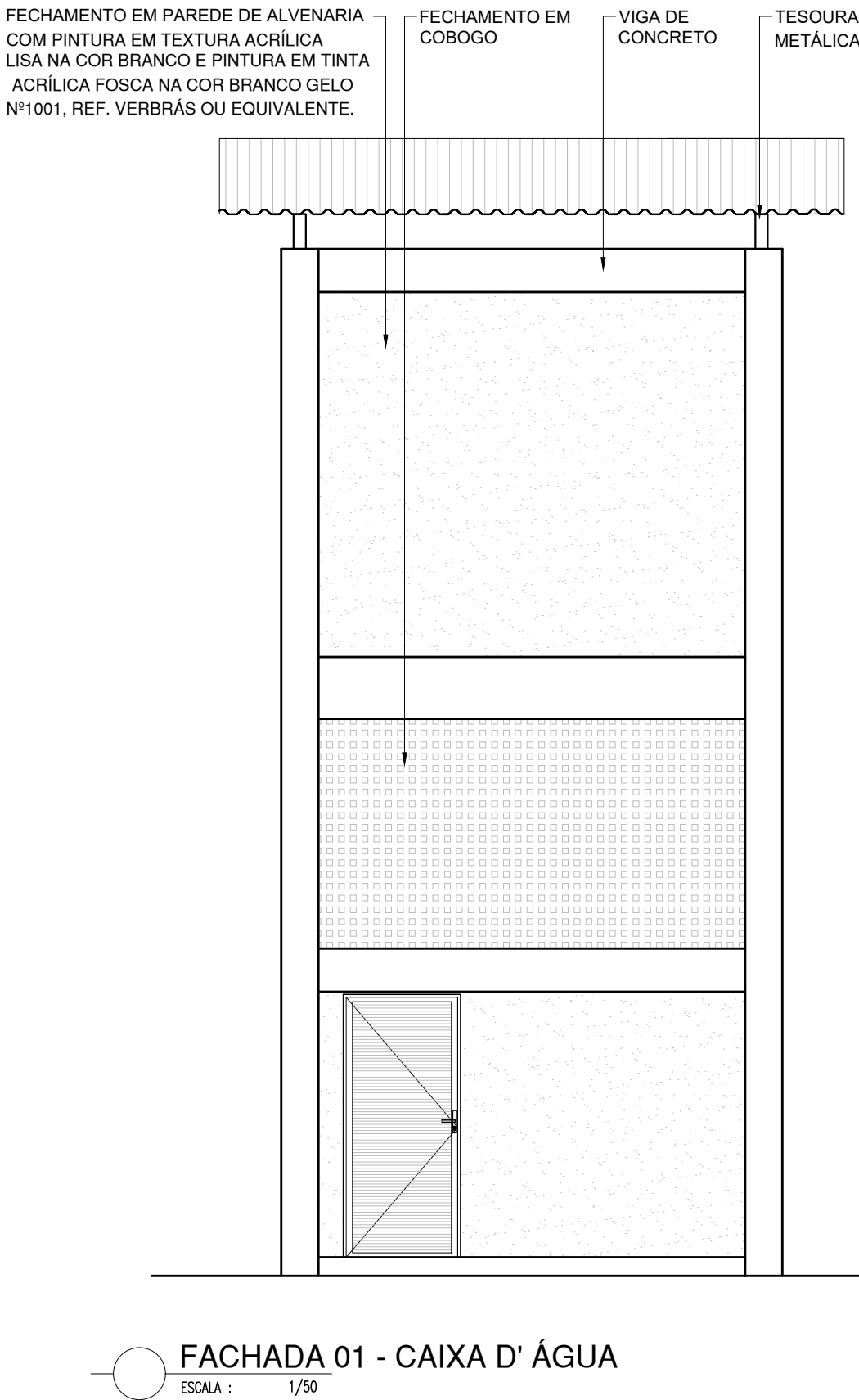
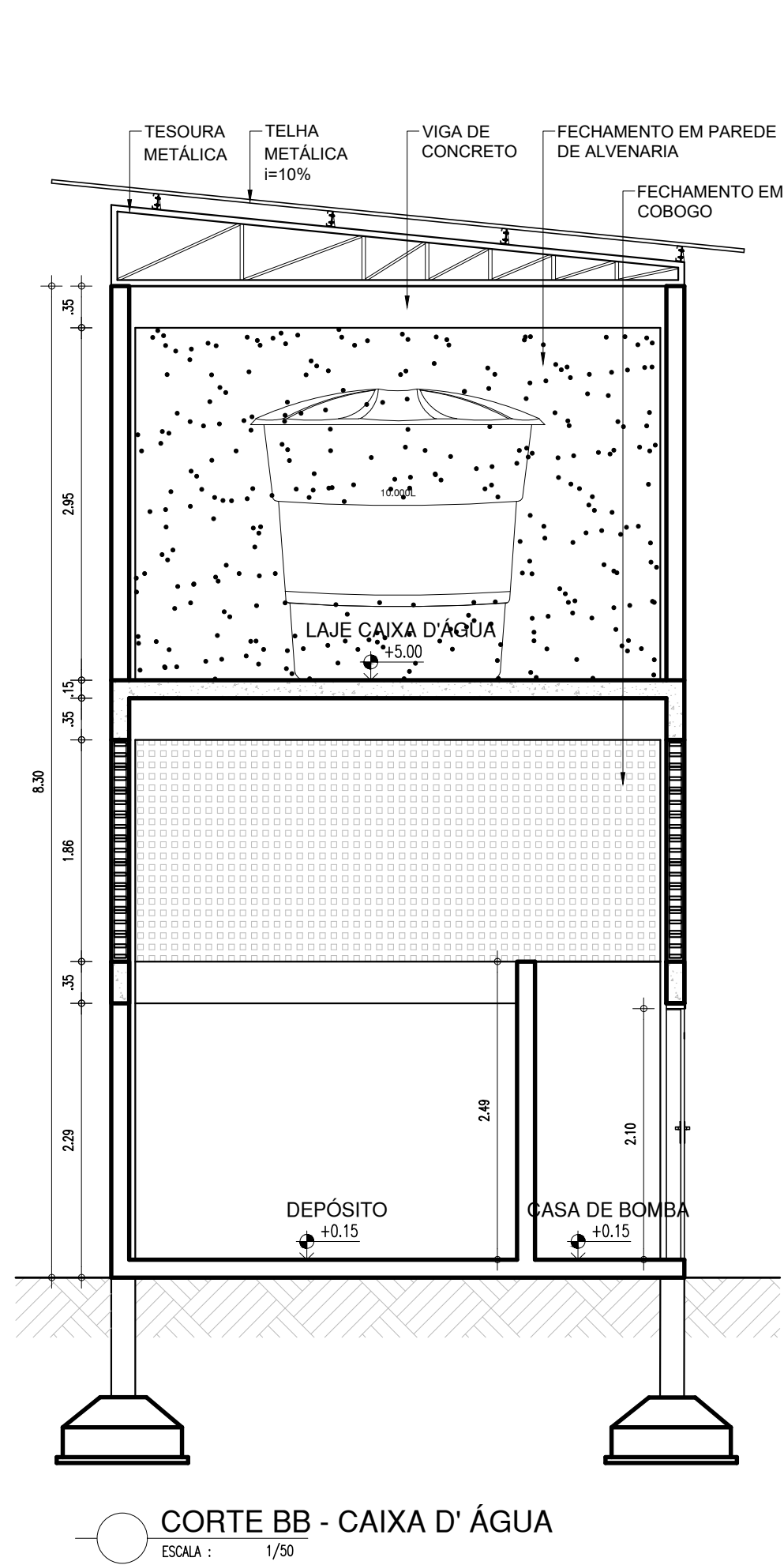
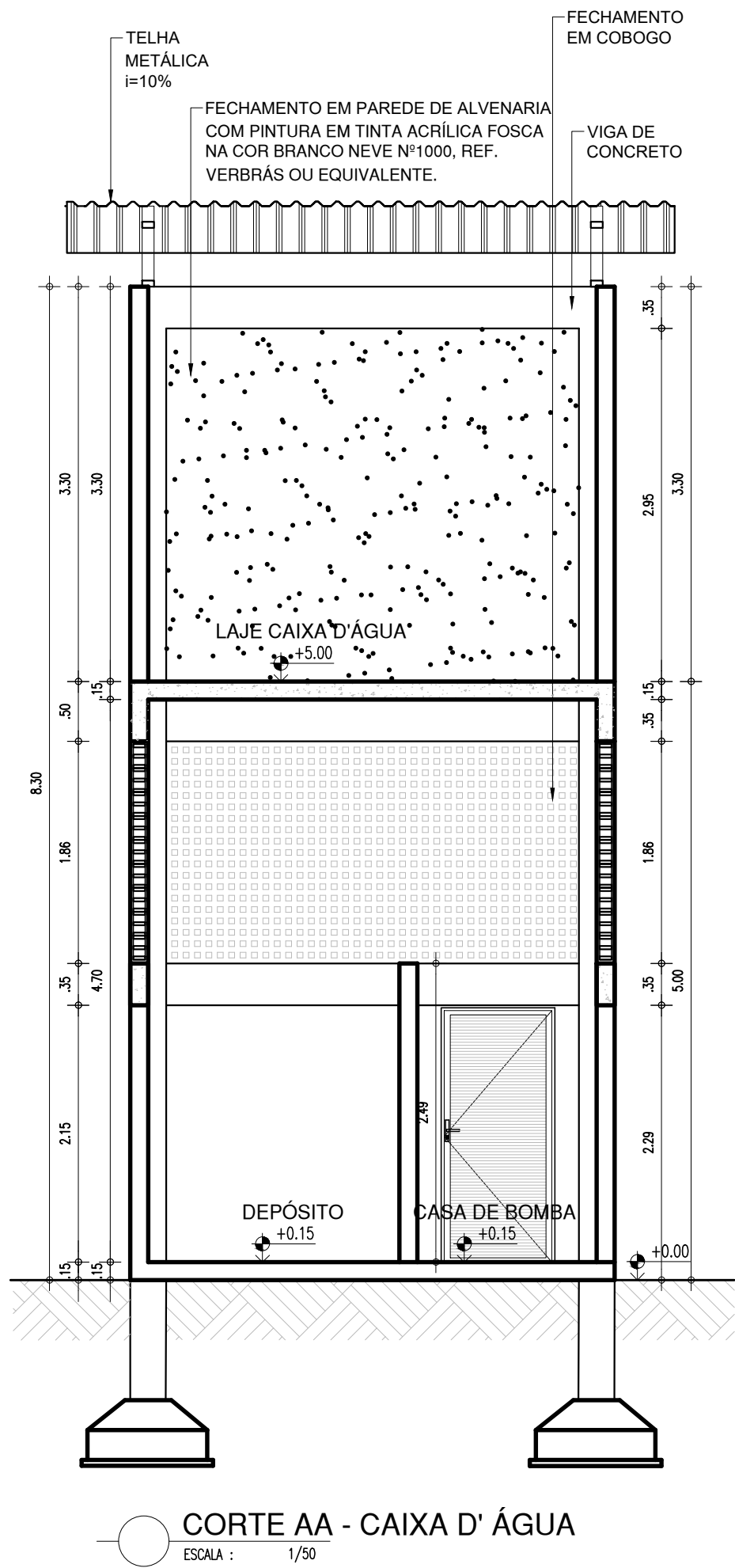
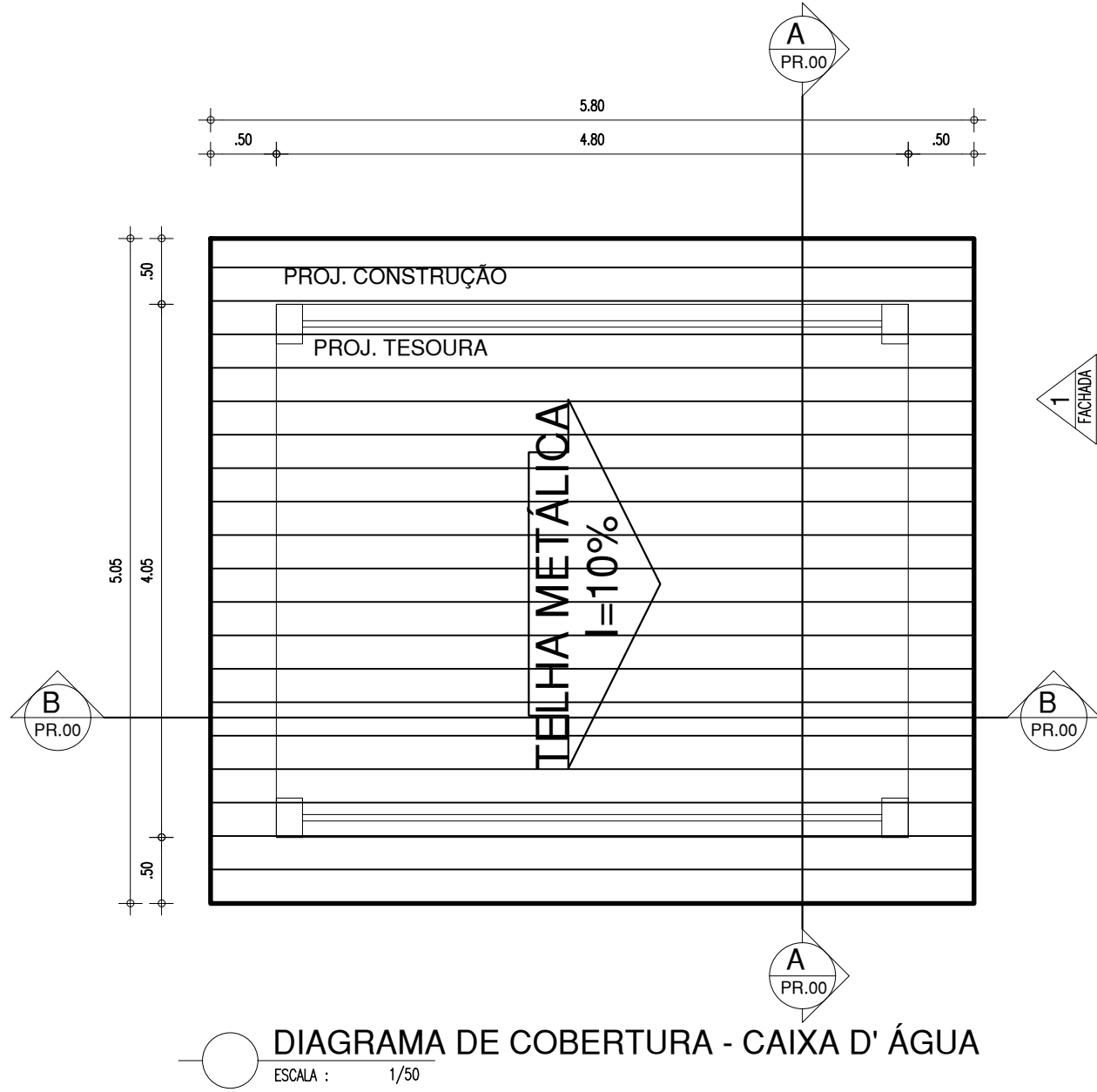
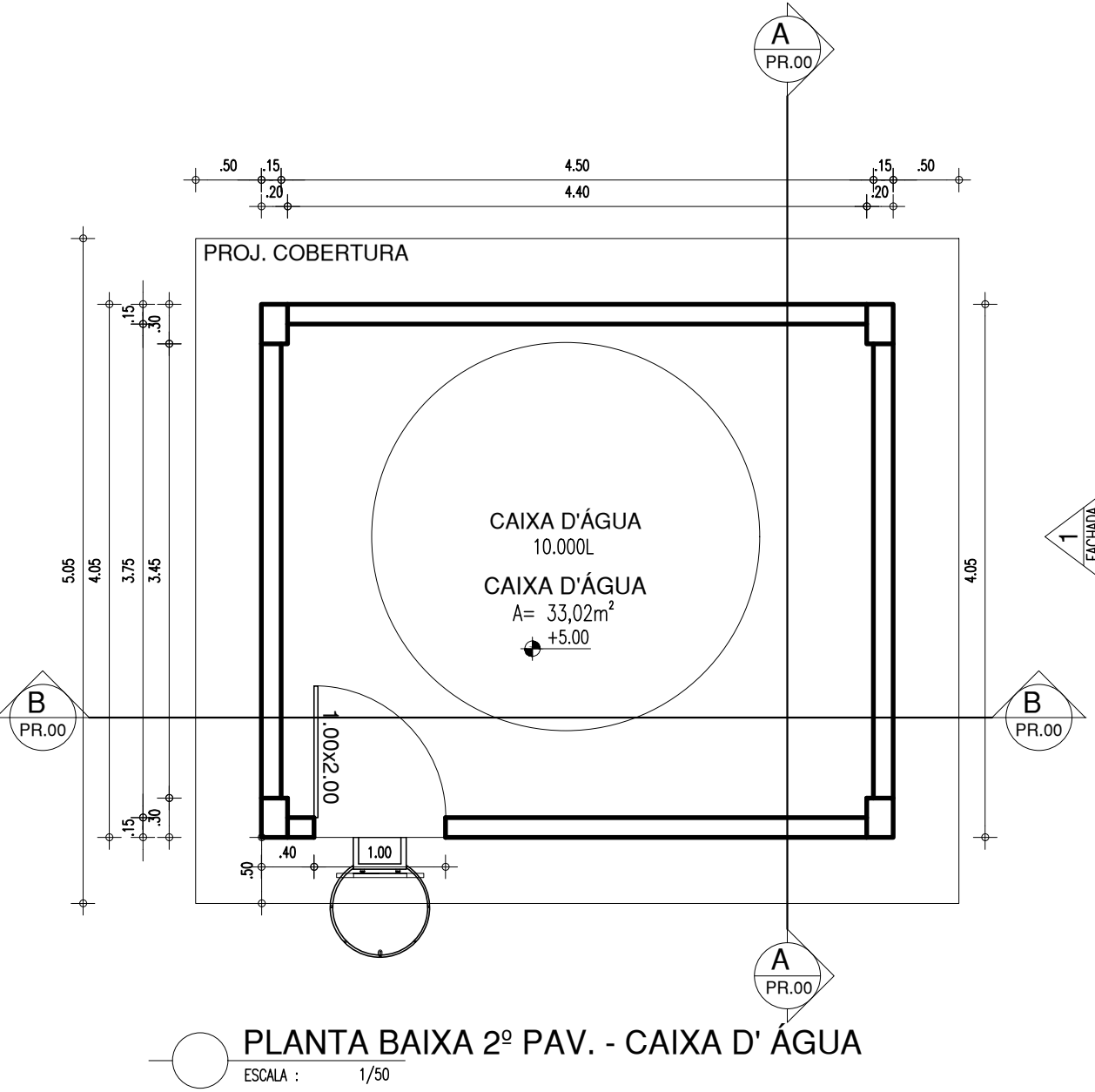
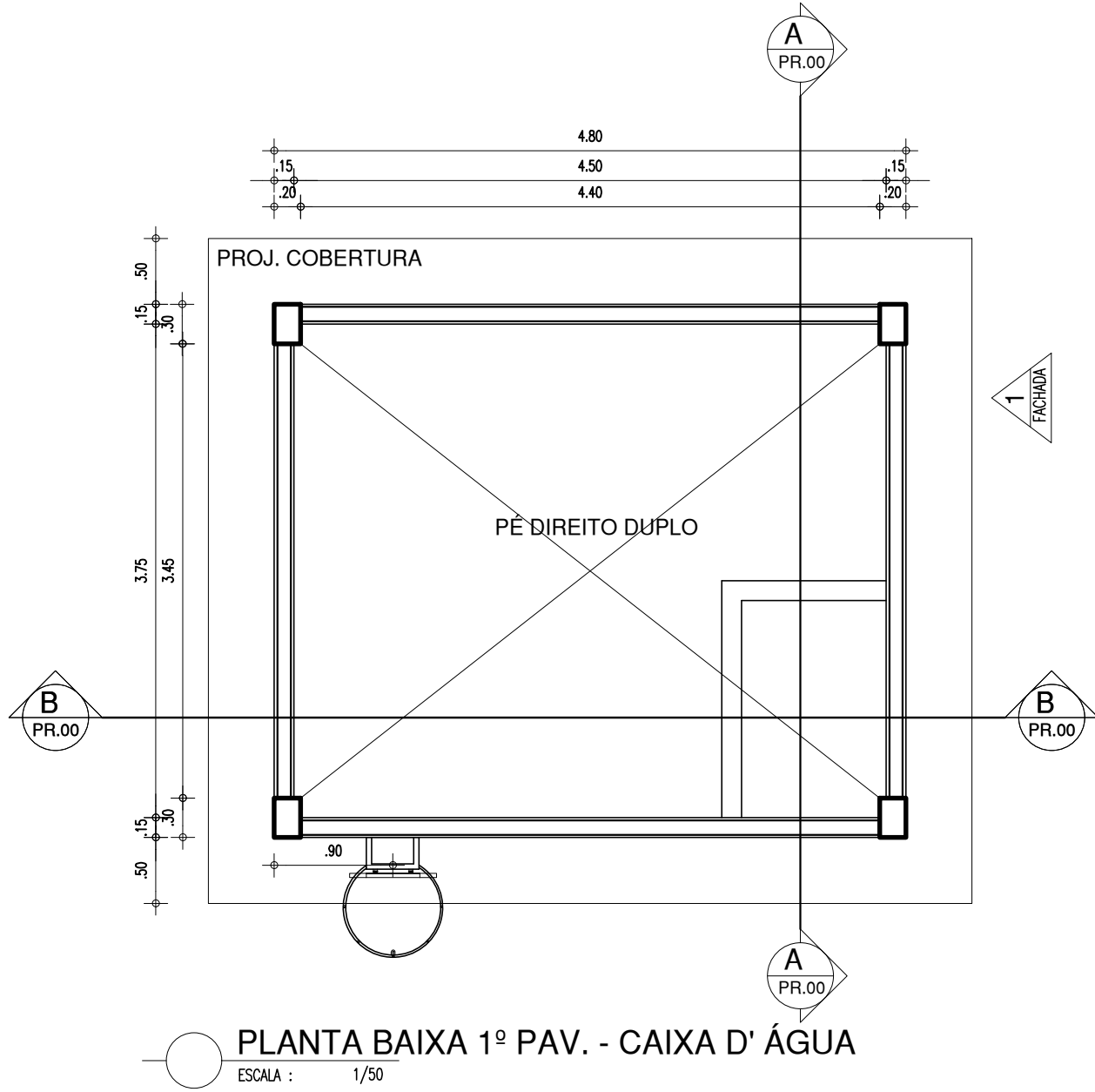
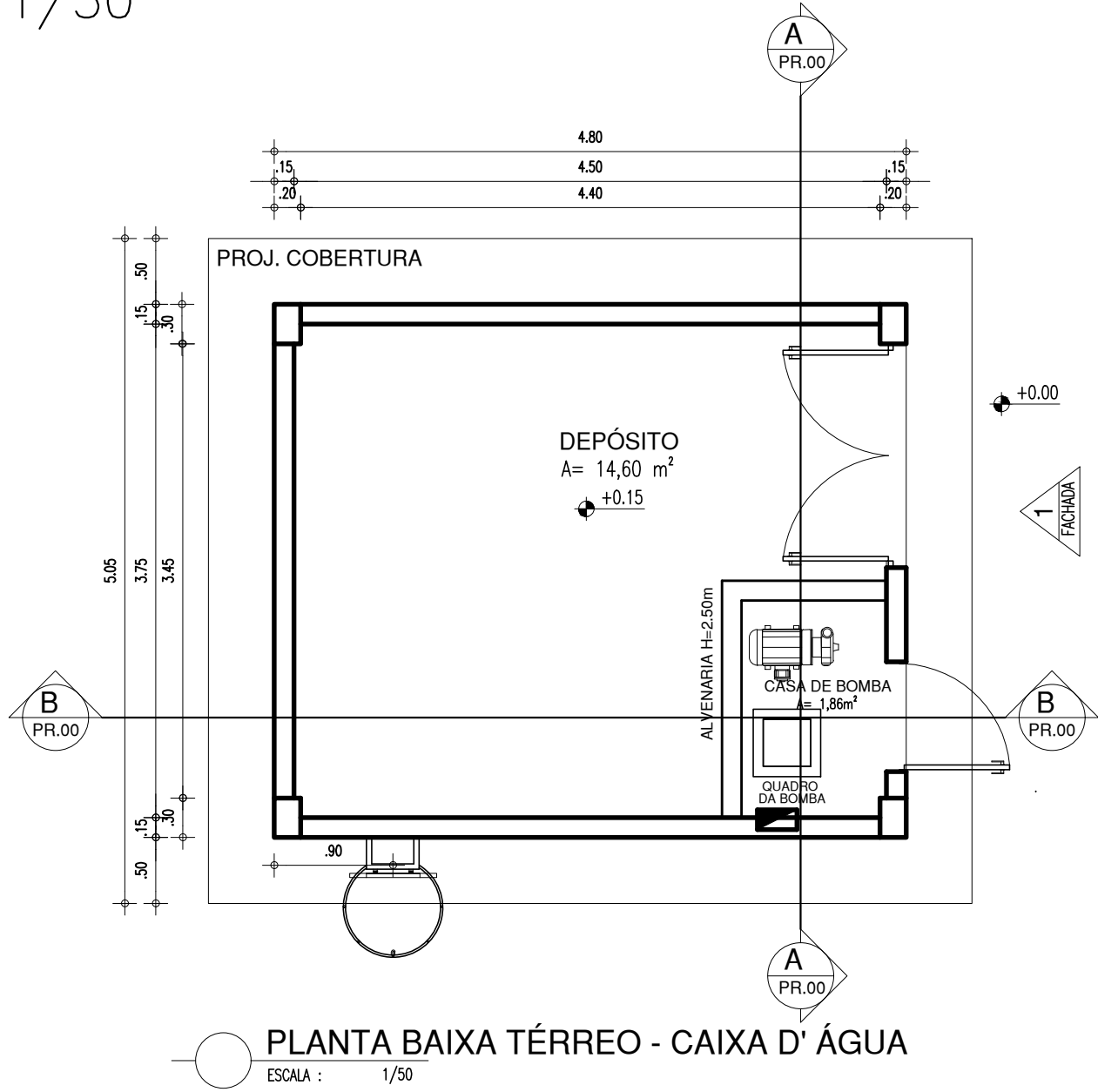
ALVENARIA ATÉ 60cm COM REVESTIMENTO CERÂMICO PEI-4 DIM.: 10x10cm COR VERDE FOLHA E REJUNTE NA COR CINZA CLARO, ACIMA GRADIL SEÇÃO QUADRADA 20x20 mm EM METALON PINTADO COM ESMALTE SINTÉTICO NA COR BRANCO Nº1801; REF. VERBRÁS OU EQUIVALENTE



 <p>GOVERNO DO PIAUÍ AQUI TEM TRABALHO AQUI TEM FUTURO</p>	GOVERNO DO ESTADO DO PIAUÍ		
	SEDUC - SECRETARIA DE ESTADO DA EDUCAÇÃO		
	7º GRE - U.E. MARIANO RABELO DE SEPULVEDA		
	DEPARTAMENTO: UNIDADE DE GESTÃO DA REDE FÍSICA		
TÍTULO DO PROJETO: U.E. MARIANO RABELO DE SEPULVEDA			DESENHO: EXE
ENDEREÇO DO SERVIÇO: AVENIDA MUNDICO FELIX , S/N. BAIRRO PIÇARRA			PRANCHAS: 23/24
TÍTULO DO DESENHO: DETALHAMENTO MURO FRONTAL			
MUNICÍPIO: LAGOA DO SÍTIO	ZONA: URBANA		ESCALA: INDICADAS
DESENHO: ---	FASE: EXECUTIVO	DATA: ABRIL / 2024	REVISÃO: REVISÃO 01

	COR	PENA
red	07	0.1
yellow	07	0.2
green	07	0.3
cyan	07	0.4
blue	07	0.5
magenta	07	0.6
white	07	0.7
08	07	0.1
40	40	0.1
94	94	0.1
240	240	0.1
253	253	0.1

CAIXA D'ÁGUA
1/50



COR PENA
red 07 0.1
yellow 07 0.2
green 07 0.3
cyan 07 0.4
blue 07 0.5
magenta 07 0.6
white 07 0.7
08 07 0.8
40 07 0.9
94 07 1.0
240 07 1.1
253 07 1.2

HISTÓRICO		
ALTERAÇÃO	REVISÃO	DATA
1.		
2.		
3.		
4.		
5.		
ARQUITETO(A): Documento assinado digitalmente MARIA CECILIA CARVALHO BATISTA Data: 15/05/2024 15:36:03 -0300 Verifique em https://validar.jf.gov.br	ENGENHEIRO(A) RESPONSÁVEL:	PROPRIETÁRIO:
SECRETARIA DA EDUCAÇÃO - SEDUC		
GOVERNO DO PIAUÍ		
SEDUC - SECRETARIA DE ESTADO DA EDUCAÇÃO		
7º GRE - U.E. MARIANO RABELO DE SEPULVEDA		
DEPARTAMENTO: UNIDADE DE GESTÃO DA REDE FÍSICA	DESENHO: EXE	
TÍTULO DO PROJETO: U.E. MARIANO RABELO DE SEPULVEDA	PRANCHA: 24/24	
ENDEREÇO DO SERVIÇO: AVENIDA MUNDICO FELIX, S/N. BAIRRO PIÇARRA	MUNICÍPIO: LAGOA DO SÍTIO	
TÍTULO DO DESENHO: DETALHAMENTO CAIXA D'AGUA	ZONA: URBANA	ESCALA: INDICADAS
DESENHO: ---	FASE: EXECUTIVO	DATA: ABRIL / 2024
		REVISÃO: REVISÃO 01